


BOLETIM MENSAL



Ano 40 - Nº 05
Maio - 2024



Universidade Federal de Viçosa
Centro de Ciências Humanas, Letras e Artes
Departamento de Economia

ÍNDICE DE PREÇOS AO CONSUMIDOR DE VIÇOSA (IPC-VIÇOSA)

Coordenador Geral
Jader Fernandes Cirino

Coordenadora Técnica
Vania Eugênia da Silva

Coleta de preços
EJESC

BOLETIM MENSAL DO IPC-VIÇOSA
Elaboração, redação e diagramação
Jader Fernandes Cirino
Vania Eugênia da Silva

Contato
IPC-Viçosa
Departamento de Economia
Universidade Federal de Viçosa
CEP: 36.570-000 Viçosa-MG
Telefone (31) 3899-2455/1563
FAX (31) 3899-2775
E-mail: ipcdee@ufv.br

APOIO



INTRODUÇÃO

O Departamento de Economia da Universidade Federal de Viçosa acompanha, desde 1985, a evolução dos preços dos bens e serviços pagos pelos consumidores viçosenses. A pesquisa tem como público-alvo uma família de quatro pessoas, com renda entre 1 e 6 salários-mínimos.

Desde agosto de 2014, o IPC-Viçosa introduziu uma nova Pesquisa de Orçamento Familiar (POF), sendo os novos pesos para os grupos do IPC apresentados na Tabela 1. Destaca-se que são levantados, para todos os meses do ano, os preços de 421 produtos em 246 estabelecimentos comerciais espalhados por todo o município de Viçosa.

Tabela 1 - Pesos dos grupos que compõem o IPC-Viçosa

GRUPOS	PESOS (%)
Alimentação	27,25
Vestuário	5,40
Habitação	22,15
Artigos de Residência	4,96
Transporte e Comunicação	17,34
Saúde e Cuidados Pessoais	15,55
Educação e Despesas Pessoais	7,35
TOTAL	100,00

Fonte: IPC-Viçosa / DEE / UFV

Além do levantamento da inflação, mensalmente, é calculado o custo da cesta básica de alimentação para um trabalhador adulto, definida pelo Decreto-lei número 399 de 30 de abril de 1938. O objetivo é avaliar o poder de compra do salário-mínimo e identificar o número de horas de trabalho necessárias para a aquisição desta cesta.

A seguir, serão apresentadas as informações sobre o comportamento do Índice de Preços ao Consumidor de Viçosa (IPC-Viçosa) e do custo da cesta básica no município de Viçosa para o mês de maio de 2024. Os boletins e as séries históricas do IPC Viçosa estão disponíveis no endereço eletrônico: <http://www.dee.ufv.br>

VIÇOSA REGISTRA EM MAIO A PRIMEIRA DEFLAÇÃO DE 2024

No mês de maio, o IPC-Viçosa registrou a primeira deflação de 2024, uma vez que em média, os preços reduziram 0,09% no referido mês. A última vez que os preços haviam diminuído em Viçosa foi em outubro de 2023 (Figura 1).

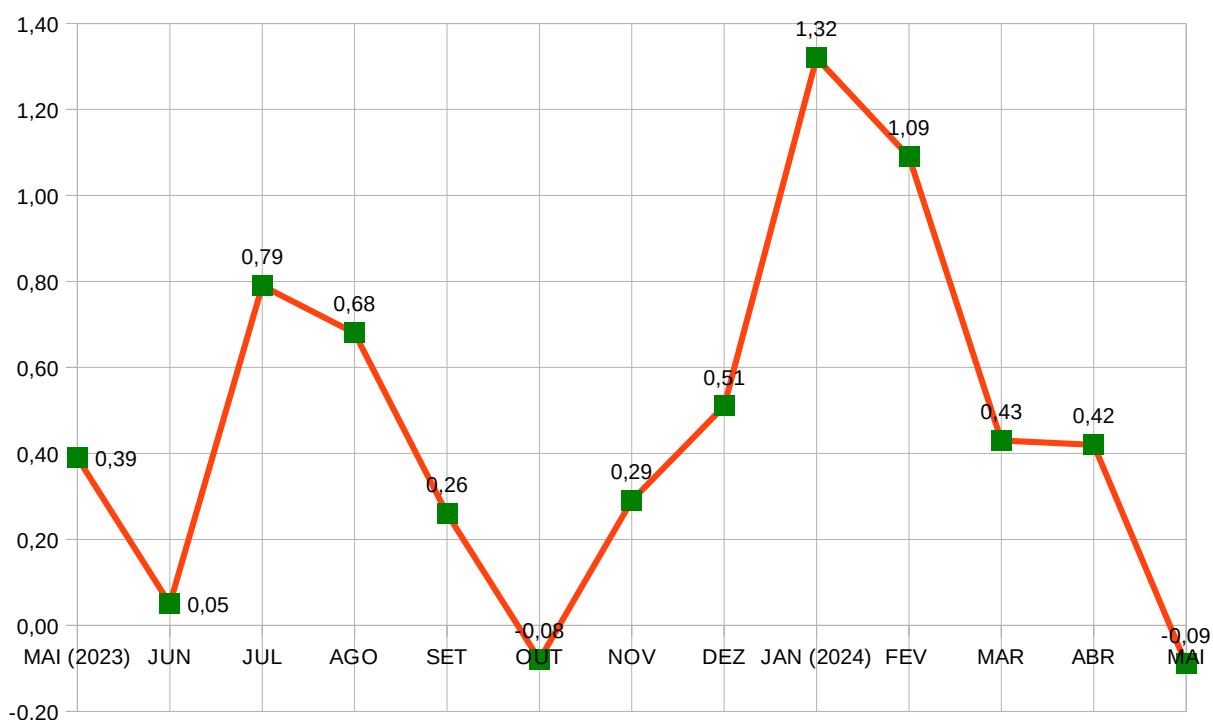


Figura 1 - Comportamento do IPC-Viçosa no período compreendido entre maio de 2023 e maio de 2024.

Fonte: IPC-Viçosa/DEE/UFV.

No mesmo sentido, o custo da cesta básica também apresentou redução em maio de 2024, apresentando queda de 1,17%, a qual foi a primeira no município em 2024, o que não ocorria desde novembro de 2023 (Figura 2).

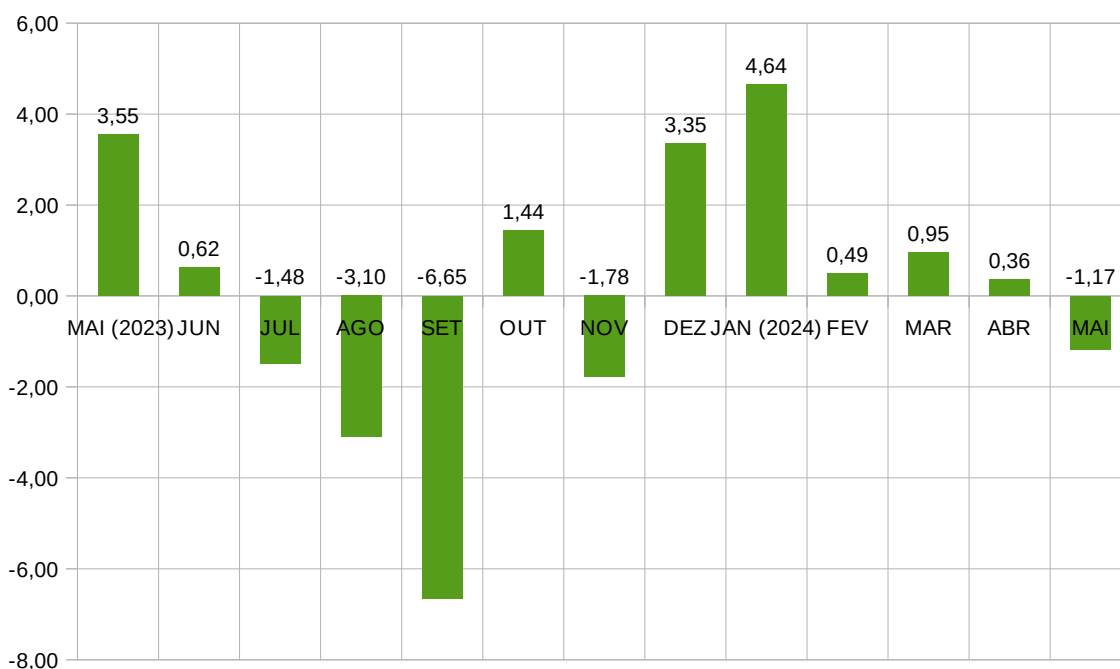


Figura 2 - Comportamento do custo da cesta básica no período compreendido entre maio de 2023 e maio de 2024.

Fonte: IPC-Viçosa/DEE/UFV.

No mês de maio, conforme pode ser visualizado pela Tabela 2, dos sete grupos que compõem o IPC-Viçosa, dois tiveram variações negativas, e cinco apresentaram variações positivas, conforme segue: Transporte e Comunicação (-5,33%); Artigos de Residência (-0,08%); Habitação (0,12%); Educação e Despesas Pessoais (0,13%); Alimentação (1,24%); Saúde e Cuidados Pessoais (1,39%); e Vestuário (4,61%).

Tabela 2 - Variações mensais e acumulada no ano e nos últimos 12 meses para os Grupos que compõem o IPC-Viçosa

Grupos	Variações (%)			
	Abril 2024	Mai 2024	Acumulado no ano	Acumulado nos últimos 12 meses
Alimentação	0,70	1,24	6,48	5,77
Vestuário	-0,18	4,61	7,21	14,66
Habitação	0,67	0,12	3,88	6,55
Artigos de Residência	0,88	-0,08	11,29	7,20
Transporte e Comunicação	0,20	-5,33	-6,72	-0,23
Saúde e Cuidados Pessoais	-0,05	1,39	2,84	6,88
Educação e Despesas Pessoais	0,24	0,13	5,58	6,62
IPC - VIÇOSA	0,42	-0,09	3,20	5,81

Fonte: IPC-Viçosa/DEE/UFV.

Detalhando o comportamento do IPC-Viçosa no mês corrente por grupos, tem-se:

- **Transporte e Comunicação** (-5,33%), com destaque para as variações negativas no item Telefone (-20,18%), com destaque para assinatura de Telefone Fixo Residencial (-27,47%).
- **Artigos de Residência** (-0,08%), destacando-se as deflações nos itens Utensílios de Cozinha (-3,57%) e Eletrônicos (-3,02%) com ênfase, respectivamente, na variação negativa de preços para os produtos Panela de pressão (-5,18%) e Videogame (-18,16%).
- **Habitação** (0,12%), neste grupo ocorreu inflação, onde os destaques se deram nos seguintes itens: Mão de Obra (5,87%), devido às variações positivas nos valores dos Salários de Pedreiro (5,12%), Servente de pedreiro (6,48%) e Pintor (10,39%); Material de Pintura (7,82%), com ênfase no aumento dos valores para o produto Pincel (15,13%); e Outras Despesas (4,72%), onde o produto Papel Toalha (12,11%) teve a maior variação de preço.
- **Educação e Despesas Pessoais** (0,13%), com realce para as variações positivas

de preço no item Material Escolar (1,52%). Em termos de produtos, os destaques foram Borracha látex - branca (11,03%) e Caderno espiral - 10M (4,32%).

- **Alimentação** (1,24%), ressaltando-se as altas de preço ocorridas nos itens Pescados (7,31%), com ênfase para os produtos Filé de peixe (13,99%) e Bacalhau (4,85%); Panificados (4,81%), com destaque para o produto Biscoito (22,83%); Hortaliças e Verduras (4,37%), onde os produtos Couve (11,71%), Alface (8,14%), Cebolinha (8,11%) e Salsinha (5,36%) tiveram as maiores altas de preços; Enlatados e Conservas (3,89%), sobressaindo os produtos Extrato de tomate (11,98%), Molho para macarrão (6,86%) e Atum - lata (6,05%);
- **Saúde e Cuidados Pessoais** (1,39%), neste grupo ocorreu inflação devido principalmente às variações positivas no subgrupo Remédios (1,58%), reflexo do aumento no preço dos medicamentos ocorrido a partir de abril de 2024.
- **Vestuário** (4,61%), destaque para as variações positivas nos valores dos itens Roupas Masculinas (14,23%), Roupas Femininas (12,81%), Roupas Infantis (3,24%) e Artigos de Mesa (29,67%).

A Tabela 3 mostra os impactos, em pontos percentuais, para o valor do índice no mês de maio, para os Grupos que compõem o IPC-Viçosa. Observa-se que o forte impacto da queda no grupo **Transporte e Comunicação**, impulsionada pela redução no valor da assinatura de Telefone Fixo Residencial, foi o principal responsável pela deflação verificada no mês corrente, superando os efeitos positivos para o índice das altas verificadas para os grupos **Alimentação** e **Saúde e Cuidados Pessoais**, os quais têm pesos significativos para o orçamento do consumidor de Viçosa.

Tabela 3 – Impacto, em pontos percentuais, para o valor do índice no mês de maio de 2024 das variações de preço verificadas nos Grupos do IPC-Viçosa

Grupo	Peso	Inflação	Impacto em ponto percentual ⁽¹⁾
Alimentação	0,2725	0,01235	0,3365
Vestuário	0,0540	0,04607	0,2488
Habitação	0,2215	0,00122	0,0270
Artigos de Residência	0,0496	-0,00075	-0,0037
Transporte e Comunicação	0,1734	-0,05328	-0,9239
Saúde e Cuidados Pessoais	0,1555	0,01385	0,2154
Educação e Despesas Pessoais	0,0735	0,00126	0,0093
IPC	1,00		-0,09

Fonte: IPC-Viçosa/DEE/UFV.

Nota: (1) – Os valores da quarta coluna são obtidos multiplicando por 100 o resultado do produto dos valores da segunda coluna com os da terceira coluna.

Os produtos e serviços que apresentaram as maiores e menores variações de preços em Viçosa no mês de maio de 2024 encontram-se na Tabela 4.

Tabela 4 - Produtos e serviços que apresentaram as maiores e as menores variações de preços em Viçosa, no mês de maio de 2024

MAIORES ALTAS	%	MAIORES QUEDAS	%
Orégano	32,75	Abobrinha	-34,83
Batom	30,64	Videogame	-18,16
Pano de prato - algodão	29,67	Pimentão - verde	-17,16
Camiseta malha – masc. adulto	26,98	Aparelho para barbear	-16,95
Calça jeans- masc. adulto	26,64	Feijão preto	-16,32
Biscoito	22,83	Banana prata	-16,19
Calça jeans – fem. adulto	22,18	Vinagre	-14,65
Vagem	20,54	Tomate	-13,77
Alho	17,69	Cenoura	-13,65
Queijo parmesão	16,75	Flocos de cereais	-13,29
Limão	16,59	Inhame	-13,10
Cama solteiro - madeira	16,30	Carne de sol	-12,68
Maçã	16,18	Tênis - infantil	-12,64
Condicionador	16,12	Blusa moletom - infantil	-11,92
Bermuda jeans – masc. adulto	15,82	Sabonete antipulga	-11,55
Batata inglesa	15,40	Fubá	-11,42
Pincel	15,13	Rodo	-11,33
Camiseta malha - infantil	14,97	Batata doce	-11,09
Creme de leite	14,00	Tênis - fem. adulto	-10,86
Pera	14,00	Mostarda	-10,57
Filé de peixe	13,99	Fogão – 4 bocas	-10,53

Fonte: IPC-Viçosa/DEE/UFV.

Quanto à cesta básica, no mês de maio, conforme Tabela 5, o seu custo recuou em 1,17%, com destaque para a queda de preço da Banana (-16,19%) e do Tomate (-13,76%).

Em termos de valor, a cesta básica, em Viçosa, no mês de maio foi de R\$539,61, ou seja, R\$6,41 mais barata em comparação ao mês de março, cujo custo havia sido de R\$546,02.

Tabela 5 - Composição e custo da cesta básica de alimentação em Viçosa no mês de maio de 2024

Produtos	Quantidade	Custo em Maio/2024		Variação Mensal (%)
		R\$	%	
Açúcar cristal	3,0 kg	11,46	2,12	-0,15
Arroz empacotado tipo 1	3,0 kg	19,65	3,64	2,28
Banana	7,5 kg	40,25	7,46	-16,19
Batata Inglesa	6,0 kg	47,10	8,73	15,40
Café em pó	0,6 kg	23,57	4,37	6,22
Carne bovina (segunda)	6,0 kg	158,48	29,37	2,65
Farinha de trigo	1,5 kg	7,65	1,42	-1,14
Feijão (vermelho)	4,5 kg	38,42	7,12	-5,33
Leite pasteurizado (tipo C)	7,5 l	37,89	7,02	0,86
Margarina	0,75 kg	11,30	2,09	-0,13
Óleo de soja	0,75 l	5,04	0,93	-3,99
Pão francês	6,0 kg	82,67	15,32	0,36
Tomate	9,0 kg	56,14	10,40	-13,76
Custo da cesta básica		539,61	100,00	-1,17

Fonte: IPC-Viçosa/DEE/UFV.

O trabalhador viçosense que ganhou um salário-mínimo de R\$1.412,00 em maio, gastou 38,22% de sua renda para adquirir os produtos que compõem a cesta básica de alimentação, sendo que em abril, tal valor havia sido de 38,67% da renda. Dessa forma, em maio, após a aquisição da cesta básica, restou ao trabalhador R\$872,39 para atender às demais despesas de moradia, saúde e higiene, serviços pessoais, vestuário e transporte. Em termos de horas trabalhadas, no mês de maio foram necessárias 84,08 horas para adquirir os produtos da cesta básica de alimentação enquanto em abril, tal valor fora de 85,08 horas.