


BOLETIM MENSAL



Ano 39 - Nº 12
Dezembro - 2023



Universidade Federal de Viçosa
Centro de Ciências Humanas, Letras e Artes
Departamento de Economia

ÍNDICE DE PREÇOS AO CONSUMIDOR DE VIÇOSA (IPC-VIÇOSA)

Coordenador Geral
Jader Fernandes Cirino

Coordenadora Técnica pró Tempore
Daiane Aparecida Martins Coelho

Coleta de preços
EJESC

BOLETIM MENSAL DO IPC-VIÇOSA
Elaboração, redação e diagramação
Jader Fernandes Cirino
Daiane Aparecida Martins Coelho
Vania Eugênia da Silva

Contato
IPC-Viçosa
Departamento de Economia
Universidade Federal de Viçosa
CEP: 36.570-000 Viçosa-MG
Telefone (31)3612-7076-3612-7050
E-mail: ipcdee@ufv.br



INTRODUÇÃO

O Departamento de Economia da Universidade Federal de Viçosa acompanha, desde 1985, a evolução dos preços dos bens e serviços pagos pelos consumidores viçosenses. A pesquisa tem como público-alvo uma família de quatro pessoas, com renda entre 1 e 6 salários-mínimos.

Desde agosto de 2014, o IPC-Viçosa introduziu uma nova Pesquisa de Orçamento Familiar (POF), sendo os novos pesos para os grupos do IPC apresentados na Tabela 1. Destaca-se que são levantados, para todos os meses do ano, os preços de 421 produtos em 246 estabelecimentos comerciais espalhados por todo o município de Viçosa.

Tabela 1- Pesos dos grupos que compõem o IPC-Viçosa

GRUPOS	PESOS (%)
Alimentação	27,25
Vestuário	5,40
Habitação	22,15
Artigos de Residência	4,96
Transporte e Comunicação	17,34
Saúde e Cuidados Pessoais	15,55
Educação e Despesas Pessoais	7,35
TOTAL	100,00

Fonte: IPC-Viçosa / DEE / UFV

Além do levantamento da inflação, mensalmente, é calculado o custo da cesta básica de alimentação para um trabalhador adulto, definida pelo Decreto-lei número 399 de 30 de abril de 1938. O objetivo é avaliar o poder de compra do salário-mínimo e identificar o número de horas de trabalho necessárias para a aquisição desta cesta.

A seguir, serão apresentadas as informações sobre o comportamento do Índice de Preços ao Consumidor de Viçosa (IPC-Viçosa) e do custo da cesta básica no município de Viçosa para o mês de dezembro de 2023. Como o presente relatório é o último do ano, apresenta-se também uma análise sobre o comportamento do IPC-Viçosa e do custo da cesta básica ao longo de 2023. Os boletins e as séries históricas do IPC Viçosa estão disponíveis no endereço eletrônico: <http://www.dee.ufv.br>.

VIÇOSA FECHA 2023 COM A MENOR INFLAÇÃO DOS ÚLTIMOS 6 ANOS

Com os dados do IPC-Viçosa para o mês de dezembro, cujo valor foi de 0,51%, a variação de preços em Viçosa para 2023 foi de 6,02%. Conforme Figura 1, tal inflação foi a menor dos últimos 6 anos. Na comparação com o Brasil, a inflação no município em 2023 foi superior, uma vez que conforme o Índice de Preços ao Consumidor Amplo (IPCA), levantado pelo Instituto Brasileiro de Geografia e Estatística (IBGE) e considerado pelo governo como a medida oficial da inflação no Brasil, os preços no país registraram alta de 4,62% no referido ano.

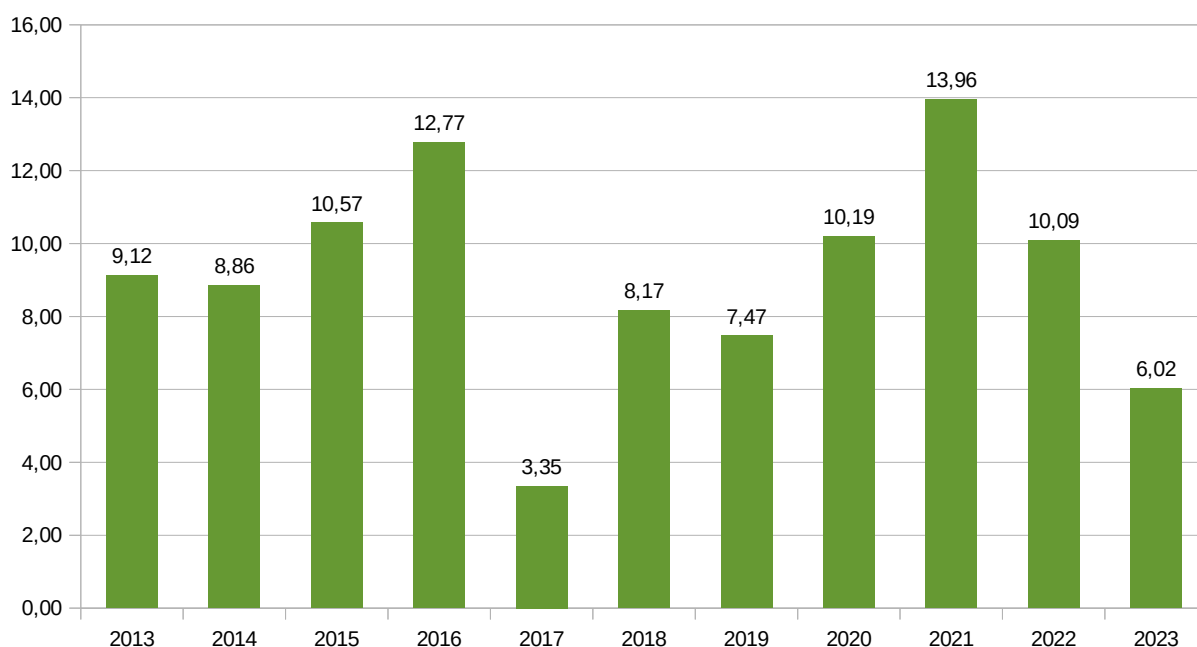


Figura 1 - Inflação anual no município de Viçosa no período 2013-2023.

Fonte: IPC-Viçosa/DEE/UFV.

Sobre as diferenças entre os valores do IPC-Viçosa e do IPCA, como tais índices têm público-alvo, períodos de coleta e regiões diferentes¹, os seus valores divergem, embora sigam a mesma tendência. Destaca-se que são exatamente as particularidades do município de Viçosa, cidade universitária do interior do estado de Minas Gerais, que justificam o cálculo de um índice de preços ao consumidor específico.

¹ Enquanto o IPC-Viçosa levanta os preços em Viçosa para famílias com renda entre 1 e 6 salários-mínimos entre os dias 10 e 20 do mês de referência, o IPCA o faz para famílias com renda entre 1 e 40 salários-mínimos entre os dias 1 e 30 de cada mês de referência em 16 regiões metropolitanas de capitais do país.

Em 2023, conforme pode ser visualizado pela Tabela 2, os sete grupos que compõem o IPC-Viçosa tiveram as seguintes variações de preço: Vestuário (11,55%), Transporte e Comunicação (10,75%), Educação e Despesas Pessoais (9,08%), Habitação (9,01%), Saúde e Cuidados Pessoais (4,61%), Alimentação (1,27%) e Artigos de Residência (-5,94%).

Tabela 2 - Variações mensais e acumulada no ano e impacto anual dos grupos que compõem o IPC-Viçosa

Grupos	Variações (%)			Impacto em ponto percentual ⁽¹⁾
	Novembro 2023	Dezembro 2023	Acumulado no ano	
Alimentação	1,00	1,89	1,27	0,37
Vestuário	1,55	1,83	11,55	0,63
Habitação	-0,26	-0,49	9,01	2,02
Artigos de Residência	-3,39	-2,05	-5,94	-0,29
Transporte e Comunicação	1,20	-0,34	10,75	1,88
Saúde e Cuidados Pessoais	-0,40	1,16	4,61	0,73
Educação e Despesas Pessoais	0,17	-0,27	9,08	0,67
IPC - VIÇOSA	0,29	0,51	6,02	6,02

Fonte: IPC-Viçosa/DEE/UFV.

Nota: (1) – Os valores da quarta coluna de variações referem-se ao impacto de cada grupo em relação ao valor acumulado no ano do IPC-Viçosa.

No que tange à variação de preço no acumulado do ano, os grupos que tiveram o maior impacto, em termos de pontos percentuais, para o valor total do índice foram **Habitação** e **Transporte e Comunicação**, os quais representaram, respectivamente, 33,55% e 31,23% do IPC-Viçosa de 2023. As Tabelas 3 e 4 apresentam, respectivamente, os seis produtos de cada grupo que verificaram as maiores elevações de preço em 2023.

Tabela 3 – Produtos com maiores variações positivas de preços em 2023 no grupo Habitação para o município de Viçosa

HABITAÇÃO	%
Areia	30,72
Brita	30,00
Aluguel residencial	27,41
Verniz	22,54
Energia elétrica	15,23
Empregada doméstica	8,91

Fonte: IPC-Viçosa/DEE/UFV.

Tabela 4 – Produtos com maiores variações positivas de preços em 2023 no grupo Transporte e Comunicação para o município de Viçosa

TRANSPORTE E COMUNICAÇÃO	%
Passagem Viçosa/Rio de Janeiro	53,47
Passagem Viçosa/Belo Horizonte	28,75
Passagem Viçosa/Juiz de Fora	22,53
Passagem ônibus municipal - lotação	16,67
Sedex	8,52
Alinhamento	1,11

Fonte: IPC-Viçosa/DEE/UFV.

Abordando agora o IPC-Viçosa especificamente para **o mês de dezembro de 2023**, observou que a inflação no município foi de 0,51%. Tal resultado foi superior ao verificado em novembro e o sexto maior dos últimos 12 meses (Figura 2).

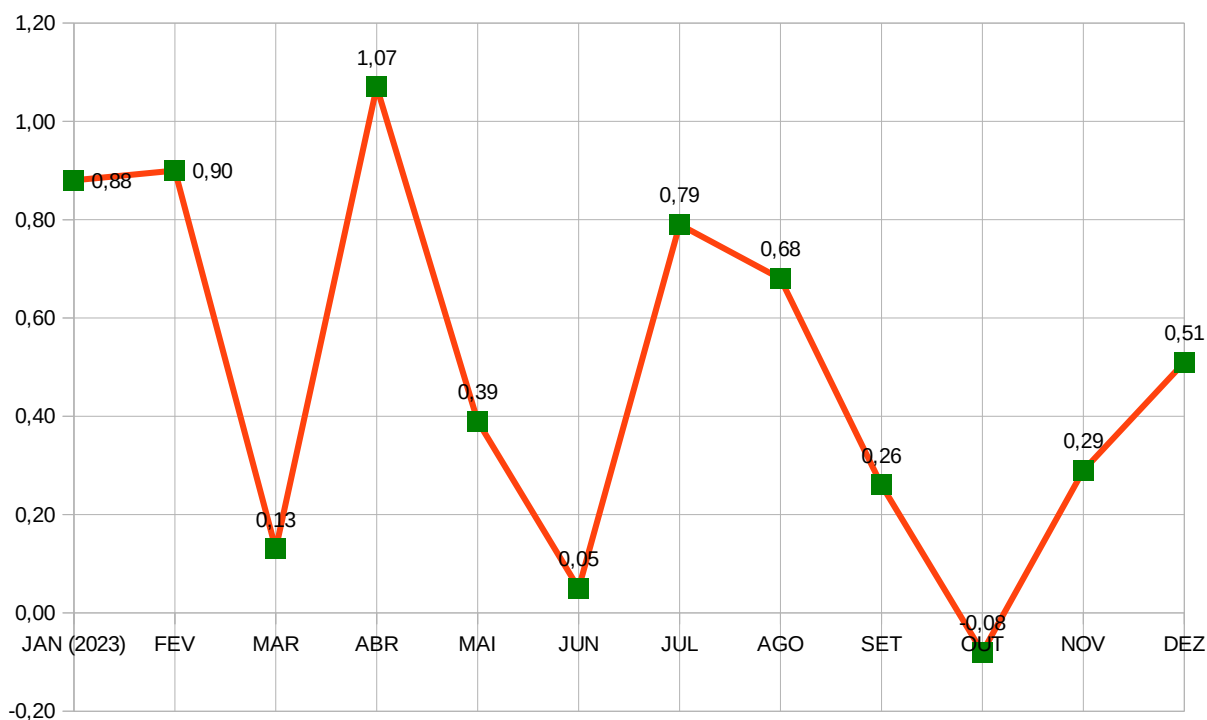


Figura 2 - Comportamento do IPC-Viçosa no período compreendido entre janeiro e dezembro de 2023.

Fonte: IPC-Viçosa/DEE/UFV.

Passando para o comportamento dos preços em Viçosa para o mês de dezembro, têm-se as seguintes variações em cada grupo do IPC-Viçosa:

- **Alimentação** (1,89%): ressaltam-se as elevações de preços nos itens Tubérculos, Raízes e Legumes (14,81%), Hortaliças e Verduras (8,29%), Frutas (4,63%) e Óleos e Gorduras (4,62%). Em termos de produtos, dentro dos itens, respectivamente, enfatizam-se as seguintes variações de preço: Chuchu (63,97%), Repolho (26,32%), Pera (26,90%) e Óleo de soja (7,50%).
- **Vestuário** (1,83%): este grupo apresentou inflação em dezembro. As maiores variações positivas de preços ocorreram nos itens Artigos de Mesa (16,24%), Acessórios (10,52%), Roupas Masculinas (5,14%), Calçados (3,71%) e Roupas Infantis (0,60%).
- **Saúde e Cuidados Pessoais** (1,16%): destaca-se neste grupo as variações positivas nos itens Produtos para Higiene da Boca (21,86%) e Produtos para Barba

(12,58%).

- **Artigos de Residência** (-2,05%): este grupo apresentou deflação no mês corrente, proveniente, principalmente, da variação negativa nos preços do item Eletrônicos (-8,16%), dentro do qual, a queda mais significativa de preço foi no produto Aparelho de DVD (-34,63%).
- **Habitação** (-0,49%): neste grupo, os destaques foram as variações de preços negativas nos itens Manutenção de Animais (-10,77%) e Material de Pintura (-1,61%). Quanto aos produtos dentro dos itens, as maiores quedas de preço foram, respectivamente, para Ração para cachorro (11,60%) e Verniz (8,43%).
- **Transporte e Comunicação** (-0,34%): no referido grupo, a baixa mais significativa foi no item Transporte Particular (-0,88%), com destaque para a diminuição no preço da Gasolina Comum (-0,97%).
- **Educação e Despesas Pessoais** (-0,27%): a deflação deste grupo no mês corrente foi em virtude fundamentalmente das variações negativas no item Serviços Pessoais (-2,97%), com destaque para a queda no preço da Costureira (-18,51%).

A Tabela 5 mostra os impactos, em pontos percentuais, para o valor do índice no mês de dezembro, para os grupos que compõem o IPC-Viçosa. Observa-se que o grupo que mais contribuiu para o valor do referido índice no mês corrente foi **Alimentação**. Tal fato foi decorrente do aumento da temperatura e das chuvas em várias regiões do Brasil o qual prejudicou a produção de alimentos, sobretudo daqueles *in natura*, como tubérculos, hortaliças e frutas. Nesse sentido, a diminuição na oferta de tais produtos, dada a demanda, acabou por provocar elevação nos seus preços para o consumidor final.

Tabela 5 – Impacto, em pontos percentuais, para o valor do índice no mês de dezembro de 2023, das variações de preço verificadas nos grupos do IPC-Viçosa

Grupo	Peso	Inflação	Impacto em ponto percentual ⁽¹⁾
Alimentação	0,2725	0,01890	0,5150
Vestuário	0,0540	0,01828	0,0987
Habitação	0,2215	-0,00488	-0,1081
Artigos de Residência	0,0496	-0,02051	-0,1017
Transporte e Comunicação	0,1734	-0,00340	-0,0590
Saúde e Cuidados Pessoais	0,1555	0,01159	0,1802
Educação e Despesas Pessoais	0,0735	-0,00270	-0,0198
IPC	1,00		0,51

Fonte: IPC-Viçosa/DEE/UFV.

Nota: (1) – Os valores da quarta coluna são obtidos multiplicando por 100 o resultado do produto dos valores da segunda coluna com os da terceira coluna.

Os produtos e serviços que apresentaram as maiores e menores variações de preços em Viçosa no mês de dezembro de 2023 encontram-se na Tabela 6.

Tabela 6 - Produtos e serviços que apresentaram as maiores e as menores variações de preços em Viçosa no mês de dezembro de 2023

MAIORES ALTAS		MAIORES QUEDAS	
	%		%
Chuchu	63,97	Aparelho de DVD	-34,63
Tomate	48,57	Suco	-28,06
Pepino	41,54	Amido de milho	-22,61
Batata inglesa	29,08	Sardinha - lata	-22,58
Creme dental	28,15	Cebolinha	-21,80
Pera	26,90	Costureira	-18,51
Repolho	26,32	Sardinha	-18,42
Melancia	20,70	Cenoura	-17,79
Rolo de lã para pintura	20,40	Limão	-16,89
Macacão de malha infantil	19,52	Pijama infantil – conjunto short	-14,64
Pêssego em calda	18,71	Guarda chuva adulto	-14,38
Azeitona	18,37	Ketchup	-12,96
Brócolis	18,20	Cueca – malha- adulto	-12,77
Escova de dente	17,97	Desinfetante	-12,60
Mortadela	17,52	Queijo muçarela	-12,10
Ameixa	17,35	Ração para cachorro	-11,60
Sal	17,34	Travesseiro	-10,96
Beterraba	17,19	Cobertor	-10,53
Abobrinha	17,00	Aparelho de som	-10,46
Mamão	16,51	Macarrão instantâneo	-10,28
Camisa tecido – masc. adulto	16,49	Almeirão	-9,87

Fonte: IPC-Viçosa/DEE/UFV.

Quanto à cesta básica, a Figura 3 mostra o seu comportamento nos últimos 12 meses para o município de Viçosa. Verificou-se que no período ocorreu diminuição do custo da cesta básica em oito meses e aumento em outros quatro meses. Especificamente para o mês de dezembro, o custo da cesta básica aumentou em 2,59%.



Figura 3 - Comportamento do custo da cesta básica no período compreendido entre janeiro e dezembro de 2023.

Fonte: IPC-Viçosa/DEE/UFV.

No acumulado do ano de 2023, o valor da cesta básica ficou (-9,79%) mais barata, sendo tal valor inferior à elevação de 17,83% verificada em 2022. Em termos de produtos, destaque para as quedas, no ano de 2023, dos preços do Óleo de soja (-40,08%), da Banana (-21,74%), da Carne de 2ª (-17,56%), do Leite pasteurizado tipo C (-17,09%), da Farinha de trigo (-16,15%) e do Pão francês (-11,27%), conforme Tabela 7. De maneira geral, a queda nesses produtos alimentícios, que também contribuiu para elevação moderada de preços em 2023 para o grupo **Alimentação**, foi devido à combinação de dois fatores: safra favorável e redução no preço dos grãos. O primeiro fator, ao aumentar a oferta de tais produtos, reduz o preço dos mesmos, enquanto o segundo, diminui os custos de produção, sobretudo daqueles ligados ao uso de ração animal.

Tabela 7 - Variação percentual anual dos preços dos produtos que compõem a cesta básica de alimentação no município de Viçosa, 2022-2023

Produtos	Variações (%)	
	2022	2023
Açúcar cristal	-2,62	9,30
Arroz empacotado tipo 2	3,88	28,93
Banana prata	24,20	-21,74
Batata Inglesa	93,51	-10,41
Café	38,37	21,60
Carne bovina (carne moída de 2ª)	-3,71	-17,56
Farinha de trigo	39,38	-16,15
Feijão vermelho	13,21	-6,43
Leite pasteurizado tipo C	54,63	-17,09
Margarina	14,69	-4,55
Óleo de soja	6,37	-40,08
Pão francês	41,16	-11,27
Tomate	14,39	-1,54
CUSTO DA CESTA BÁSICA	17,83	-9,79

Fonte: IPC-Viçosa/DEE/UFV.

Para a elevação do custo da cesta básica em dezembro (3,35%), os produtos que mais contribuíram em termos de alta de preços foram Tomate (48,57%), Batata inglesa (29,08%) e Feijão vermelho (16,42%), conforme Tabela 8.

Tabela 8 - Composição e custo da cesta básica de alimentação em Viçosa no mês de dezembro de 2023

Produtos	Quantidade	Custo em Dezembro/2023		Variação Mensal (%)
		R\$	%	
Açúcar cristal	3,0 kg	11,72	2,28	0,17
Arroz empacotado tipo 2	3,0 kg	17,91	2,77	-2,88
Banana-prata	7,5 kg	35,47	4,77	-5,00
Batata Inglesa	6,0 kg	34,56	4,13	29,08
Café em pó	0,6 kg	19,79	3,27	0,43
Carne bovina (carne moída de 2ª)	6,0 kg	150,23	39,24	-8,32
Farinha de trigo	1,5 kg	7,67	1,36	-8,75
Feijão (vermelho)	4,5 kg	39,81	7,79	16,42
Leite pasteurizado (tipo C)	7,5 l	38,33	6,48	0,16
Margarina	0,75 kg	12,18	2,48	-0,37
Óleo de soja	0,75 l	5,24	1,51	7,50
Pão francês	6,0 kg	82,97	13,48	-0,07
Tomate	9,0 kg	56,68	10,43	48,57
Custo da cesta básica		512,53	100,00	3,35

Fonte: IPC-Viçosa/DEE/UFV.

Em termos de valor, a cesta básica, em Viçosa, no mês de dezembro, foi de R\$512,53, ou seja, R\$16,62 mais cara em comparação ao mês de novembro, cujo custo havia sido de R\$495,91.

O trabalhador viçosense que ganhou um salário-mínimo de R\$1.320,00 em dezembro, gastou 38,83% de sua renda para adquirir os produtos que compõem a cesta básica de alimentação, sendo que em novembro, tal valor havia sido de 37,57% da renda. Dessa forma, em dezembro, após a aquisição da cesta básica, restou ao trabalhador R\$807,47 para atender às demais despesas de moradia, saúde e higiene, serviços pessoais, vestuário e transporte. Em termos de horas trabalhadas, no mês de dezembro foram necessárias 85,42 horas para adquirir os produtos da cesta básica de alimentação enquanto em novembro, tal valor fora de 82,65 horas.