


BOLETIM MENSAL



Ano 39 - Nº 09
Setembro - 2023



Universidade Federal de Viçosa
Centro de Ciências Humanas, Letras e Artes
Departamento de Economia

ÍNDICE DE PREÇOS AO CONSUMIDOR DE VIÇOSA (IPC-VIÇOSA)

Coordenador Geral
Jader Fernandes Cirino

Coordenadora Administrativa
Cristiana Tristão Rodrigues

Coordenadora Técnica Pro Tempore
Daiane Aparecida Martins Coelho

Coleta de preços
EJESC

BOLETIM MENSAL DO IPC-VIÇOSA
Elaboração, redação e diagramação
Jader Fernandes Cirino
Daiane Aparecida Martins Coelho
Vania Eugênia da Silva

Contato
IPC-Viçosa
Departamento de Economia
Universidade Federal de Viçosa
CEP: 36.570-000 Viçosa-MG
Telefone (31) 3899-2455/1563
FAX (31) 3899-2775
E-mail: ipcdee@ufv.br

APOIO



INTRODUÇÃO

O Departamento de Economia da Universidade Federal de Viçosa acompanha, desde 1985, a evolução dos preços dos bens e serviços pagos pelos consumidores viçosenses. A pesquisa tem como público-alvo uma família de quatro pessoas, com renda entre 1 e 6 salários-mínimos.

Desde agosto de 2014, o IPC-Viçosa introduziu uma nova Pesquisa de Orçamento Familiar (POF), sendo os novos pesos para os grupos do IPC apresentados na Tabela 1. Destaca-se que são levantados, para todos os meses do ano, os preços de 421 produtos em 246 estabelecimentos comerciais espalhados por todo o município de Viçosa.

Tabela 1 - Pesos dos grupos que compõem o IPC-Viçosa

GRUPOS	PESOS (%)
Alimentação	27,25
Vestuário	5,40
Habitação	22,15
Artigos de Residência	4,96
Transporte e Comunicação	17,34
Saúde e Cuidados Pessoais	15,55
Educação e Despesas Pessoais	7,35
TOTAL	100,00

Fonte: IPC-Viçosa / DEE / UFV

Além do levantamento da inflação, mensalmente, é calculado o custo da cesta básica de alimentação para um trabalhador adulto, definida pelo Decreto-lei número 399 de 30 de abril de 1938. O objetivo é avaliar o poder de compra do salário-mínimo e identificar o número de horas de trabalho necessárias para a aquisição desta cesta.

A seguir, serão apresentadas as informações sobre o comportamento do Índice de Preços ao Consumidor de Viçosa (IPC-Viçosa) e do custo da cesta básica no município de Viçosa para o mês de setembro de 2023. Os boletins e as séries históricas do IPC Viçosa estão disponíveis no endereço eletrônico: <http://www.dee.ufv.br>

SETEMBRO MOSTRA INFLAÇÃO PERDENDO FORÇA EM VIÇOSA

O Índice de Preços ao Consumidor de Viçosa (IPC-Viçosa), calculado pelo Departamento de Economia da UFV, apresentou inflação de 0,26% em setembro. Tal valor foi o menor dos últimos três meses e reforçou a tendência de queda no aumento de preços em Viçosa no referido período (Figura 1). Interessante destacar que o valor do índice no município foi igual ao verificado para o Índice de Preços ao Consumidor Amplo (IPCA), calculado pelo IBGE e considerado a medida oficial da inflação no Brasil e cujo valor foi também de exatamente 0,26% em setembro.

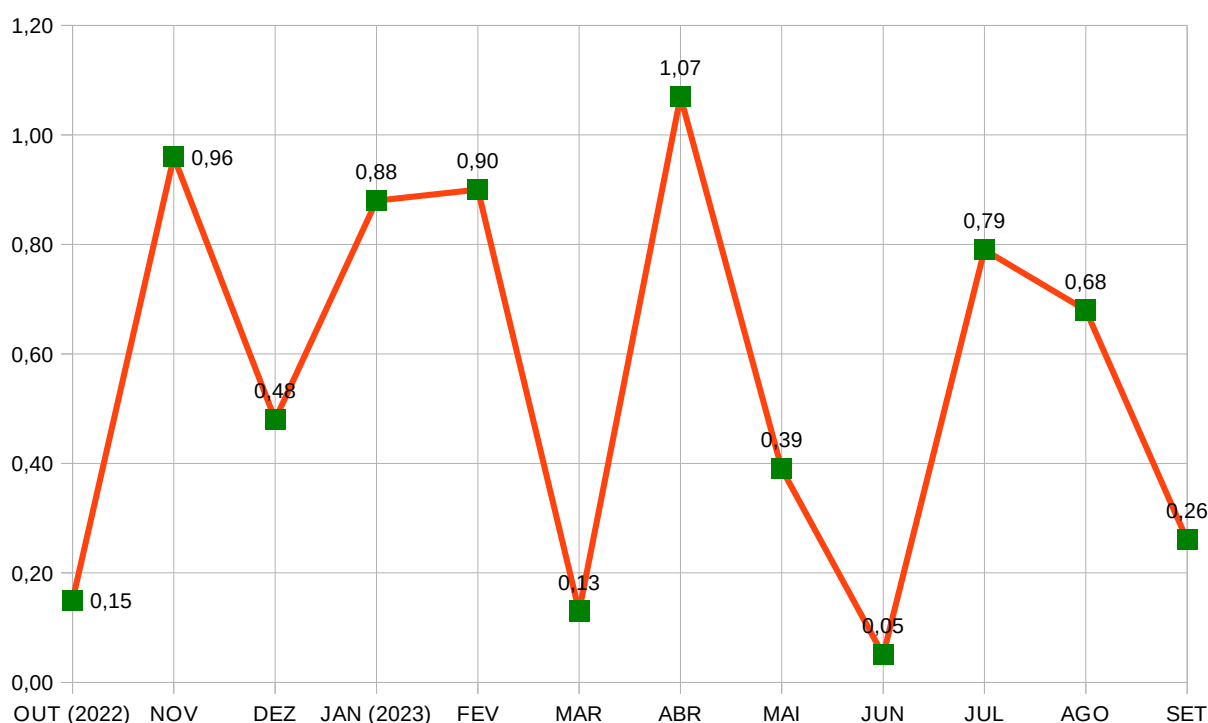


Figura 1 - Comportamento do IPC-Viçosa no período compreendido entre outubro de 2022 e setembro de 2023.

Fonte: IPC-Viçosa/DEE/UFV.

Quanto ao custo da cesta básica, o mesmo apresentou queda de 6,65% em setembro de 2023, tendo sido a quarta redução consecutiva e a maior dos últimos quatro meses (Figura 2).

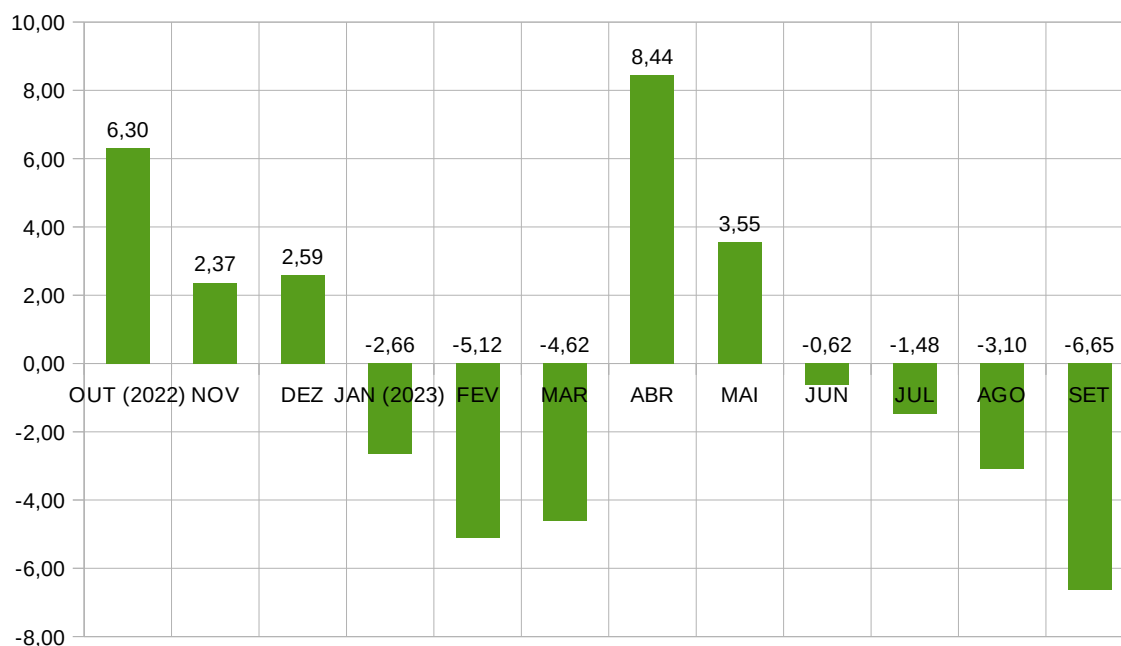


Figura 2 - Comportamento do custo da cesta básica no período compreendido entre outubro de 2022 e setembro de 2023.

Fonte: IPC-Viçosa/DÉE/UFV.

Em setembro de 2023, conforme pode ser visualizado pela Tabela 2, dos sete grupos que compõem o IPC-Viçosa, três tiveram variações positivas de preços e quatro negativas. Entre os primeiros, teve-se as seguintes variações: Saúde e Cuidados Pessoais (2,30%); Habitação (0,80%) e; Transporte e Comunicação (0,35%). Quanto aos segundos, as variações foram as seguintes: Artigos de Residência (-4,40%); Vestuário (-1,29%); Educação e Despesas Pessoais (-0,39%) e; Alimentação (-0,07%).

Tabela 2 - Variações mensais e acumulada no ano e nos últimos 12 meses para os Grupos que compõem o IPC-Viçosa

Grupos	Variações (%)			
	Agosto 2023	Setembro 2023	Acumulado no ano	Acumulado nos últimos 12 meses
Alimentação	-1,24	-0,07	-1,93	1,34
Vestuário	-1,14	-1,29	9,26	13,96
Habitação	3,60	0,80	10,80	12,23
Artigos de Residência	4,69	-4,40	-4,09	2,69
Transporte e Comunicação	0,87	0,35	10,20	7,92
Saúde e Cuidados Pessoais	-0,69	2,30	4,46	5,33
Educação e Despesas Pessoais	0,05	-0,39	8,36	9,12
IPC - VIÇOSA	0,68	0,26	5,26	6,94

Fonte: IPC-Viçosa/DEE/UFV.

Detalhando o comportamento do IPC-Viçosa no mês corrente por grupos, tem-se:

- **Saúde e Cuidados Pessoais** (2,30%): neste grupo ocorreu aumento de preços principalmente devido às variações positivas nos itens Produtos para Cabelo (18,07%), Produtos para Higiene Íntima (16,12%) e Cosméticos (9,70%).
- **Habitação** (0,80%): a inflação deste grupo teve destaque nos itens Material Elétrico (7,05%) e Outras Despesas (5,64%), com ênfase no primeiro item para o aumento da Extensão (8,25%) e no segundo item, para Toalha de papel (15,33%).
- **Transporte e Comunicação** (0,35%): destaque para o aumento de preço nos itens Manutenção de Veículo (2,04%) e Transporte Coletivo Interurbano (1,40%) com ênfase, respectivamente, para o aumento no preço da Passagem Viçosa/Belo Horizonte (4,20%) e no preço do Balanceamento (6,67%).
- **Artigos de Residência** (-4,40%): destacando-se redução nos itens Eletrodomésticos (-13,71%) e Eletrônicos (-6,41%), com ênfase, respectivamente, na queda de preços para os produtos Geladeira (-22,91%) e Aparelho de som (-15,14%).

- **Vestuário** (-1,29%): realce para as variações negativas de preços nos itens Artigos de Banho (-14,90%), Acessórios (-12,09%), Artigos de Cama (-9,06%) e Roupas Femininas (-5,00%).
- **Educação e Despesas Pessoais** (-0,39%): ênfase na queda de preço nos itens Material Escolar (-4,01%). Dentro do item, os destaques foram para os produtos Lápis preto n. 2 (-9,86%) e Caderno espiral - 10 M (-7,99%).
- **Alimentação** (-0,07%): ressaltando-se as deflações ocorridas nos itens Tubérculos, Raízes e Legumes (-11,67%), com destaque para as reduções nos produtos Batata inglesa (-27,20%), Alho (-20,84%) e Tomate (-19,22%); Massas (-5,33%), com ênfase para os produtos Massa para pizza (-10,77%), Macarrão instantâneo (-8,40%) e Macarrão espaguete (-7,94%); Frutas (-4,97%), destacando a queda de preço da Banana - prata (-30,56%) e Uva (-16,16%); Pescados (3,66%), onde os produtos Bacalhau (-15,64%) e Filé de peixe (-6,33%) tiveram as maiores reduções de preços.

A Tabela 3 mostra os impactos, em pontos percentuais, para o valor do índice no mês de setembro, para os Grupos que compõem o IPC-Viçosa. Em termos positivos, o maior impacto foi verificado no grupo **Saúde e Cuidados Pessoais**, enquanto que em termos negativos, o destaque foi para o grupo **Artigos de Residência**.

Tabela 3 – Impacto, em pontos percentuais, para o valor do índice no mês de setembro de 2023 das variações de preço verificadas nos Grupos do IPC-Viçosa

Grupo	Peso	Inflação	Impacto em ponto percentual ⁽¹⁾
Alimentação	0,2725	-0,00072	-0,0196
Vestuário	0,0540	-0,01286	-0,0694
Habitação	0,2215	0,00803	0,1779
Artigos de Residência	0,0496	-0,054397	-0,2181
Transporte e Comunicação	0,1734	0,00349	0,0605
Saúde e Cuidados Pessoais	0,1555	0,02298	0,3573
Educação e Despesas Pessoais	0,0735	-0,00391	-0,0287
IPC	1,00		0,26

Fonte: IPC-Viçosa/DEE/UFV.

Nota: (1) – Os valores da quarta coluna são obtidos multiplicando por 100 o resultado do produto dos valores da segunda coluna com os da terceira coluna.

Os produtos e serviços que apresentaram as maiores e menores variações de preços em Viçosa no mês de setembro de 2023 encontram-se na Tabela 4.

Tabela 4 - Produtos e serviços que apresentaram as maiores e as menores variações de preços em Viçosa, no mês de setembro de 2023

MAIORES ALTAS	%	MAIORES QUEDAS	%
Sabonete	22,83	Banana – prata	-30,56
Mostarda	22,13	Batata inglesa	-27,20
Orégano	22,07	Geladeira	-22,91
Pepino	20,94	Pijama infantil – conjunto short	-22,17
Shampoo	19,71	Alho	-20,84
Condicionador	19,26	Brócolis	-20,63
Limão	18,75	Tomate	-19,22
Meia esporte masculino	16,62	Cueca infantil	-19,01
Creme de leite	16,50	Meia calça adulto	-16,95
Papel higiênico	16,18	Toalha de rosto	-16,72
Gordura vegetal hidrogenada	16,11	Uva	-16,16
Mel de abelha	16,10	Tempero de alho e sal	-16,06
Talco	16,03	Saco plástico para lixo	-15,76
Absorvente higiênico	15,97	Macacão de malha infantil	-15,74
Toalha de papel	15,33	Bacalhau	-15,64
Cera líquida	15,14	Molho de pimenta	-15,52
Limpa – vidro	14,95	Aparelho de som	-15,14
Massa para pastel	14,75	TV 14 polegadas - LED	-14,85
Cerveja – lata	14,68	Escova de dente macia	-14,67
Garrafa térmica	14,67	Camiseta masculina	-14,37
Milho de pipoca	14,61	Lençol de casal	-14,25
Molho para macarrão	14,07	Ferro elétrico a vapor	-14,06
Sardinha em lata	13,67	Sutiã	-14,04
Água mineral – copo	13,64	Inhame	-13,75

Fonte: IPC-Viçosa/DEE/UFV.

Quanto à cesta básica, em termos de valor, a mesma foi, no mês de setembro, de R\$497,76, ou seja, R\$35,48 mais barata em comparação ao mês de agosto, cujo custo havia sido de R\$533,24. Tal redução foi de 6,65%.

Conforme a Tabela 5, os produtos cujos preços mais contribuíram para essa queda foram: Banana prata (-30,56%), Batata inglesa (-27,20%) e Tomate (-19,22%). De maneira geral, o ano de 2023 tem sido marcado por uma grande safra no país proporcionando assim, maior oferta de gêneros alimentícios no mercado.

Tabela 5 - Composição e custo da cesta básica de alimentação em Viçosa no mês de setembro de 2023

Produtos	Quantidade	Custo em Setembro/2023		Variação Mensal (%)
		R\$	%	
Açúcar cristal	3,0 kg	11,17	2,06	5,04
Arroz empacotado tipo 1	3,0 kg	16,08	2,73	11,41
Banana	7,5 kg	31,79	6,09	-30,56
Batata Inglesa	6,0 kg	21,50	5,09	-27,20
Café em pó	0,6 kg	19,80	4,33	3,88
Carne bovina (segunda)	6,0 kg	162,57	34,05	-2,24
Farinha de trigo	1,5 kg	7,82	1,68	-0,81
Feijão (vermelho)	4,5 kg	35,23	8,17	11,41
Leite pasteurizado (tipo C)	7,5 l	40,34	9,37	-2,08
Margarina	0,75 kg	11,92	2,63	-7,77
Óleo de soja	0,75 l	5,12	1,50	0,31
Pão francês	6,0 kg	82,79	16,00	-1,84
Tomate	9,0 kg	51,64	6,30	-19,22
Custo da cesta básica		497,76	100,00	-6,65

Fonte: IPC-Viçosa/DEE/UFV.

A título de comparação, conforme a Pesquisa Nacional da Cesta Básica de Alimentos, realizada mensalmente pelo Departamento Intersindical de Estatística e Estudos Socioeconômicos (DIEESE), o custo da cesta básica diminuiu em 14 das 17 capitais brasileiras onde a pesquisa é realizada.

O trabalhador viçosense que ganhou um salário-mínimo de R\$1.320,00 em setembro, gastou 37,70% de sua renda para adquirir os produtos que compõem a cesta básica de alimentação, sendo que em agosto, tal valor havia sido de 40,40% da renda. Dessa forma, em setembro, após a aquisição da cesta básica, restou ao trabalhador R\$822,37 para atender às demais despesas de moradia, saúde e higiene, serviços pessoais, vestuário e transporte. Em termos de horas trabalhadas, no mês de setembro foram necessárias 82,94 horas para adquirir os produtos da cesta básica de alimentação enquanto em agosto, tal valor fora de 88,87 horas.