


BOLETIM MENSAL



Ano 39 - Nº 08
Agosto - 2023



Universidade Federal de Viçosa
Centro de Ciências Humanas, Letras e Artes
Departamento de Economia

ÍNDICE DE PREÇOS AO CONSUMIDOR DE VIÇOSA (IPC-VIÇOSA)

Coordenador Geral
Jader Fernandes Cirino

Coordenadora Administrativa
Cristiana Tristão Rodrigues

Coordenadora Técnica Pró - Tempore
Daiane Aparecida Martins Coelho

Coleta de preços
EJESC

BOLETIM MENSAL DO IPC-VIÇOSA
Elaboração, redação e diagramação
Jader Fernandes Cirino
Daiane Aparecida Martins Coelho
Vania Eugênia da Silva

Contato
IPC-Viçosa
Departamento de Economia
Universidade Federal de Viçosa
CEP: 36.570-000 Viçosa-MG
Telefone (31) 3899-2455/1563
FAX (31) 3899-2775
E-mail: ipcdee@ufv.br

APOIO



INTRODUÇÃO

O Departamento de Economia da Universidade Federal de Viçosa acompanha, desde 1985, a evolução dos preços dos bens e serviços pagos pelos consumidores viçosenses. A pesquisa tem como público-alvo uma família de quatro pessoas, com renda entre 1 e 6 salários-mínimos.

Desde agosto de 2014, o IPC-Viçosa introduziu uma nova Pesquisa de Orçamento Familiar (POF), sendo os novos pesos para os grupos do IPC apresentados na Tabela 1. Destaca-se que são levantados, para todos os meses do ano, os preços de 421 produtos em 246 estabelecimentos comerciais espalhados por todo o município de Viçosa.

Tabela 1 - Pesos dos grupos que compõem o IPC-Viçosa

GRUPOS	PESOS (%)
Alimentação	27,25
Vestuário	5,40
Habitação	22,15
Artigos de Residência	4,96
Transporte e Comunicação	17,34
Saúde e Cuidados Pessoais	15,55
Educação e Despesas Pessoais	7,35
TOTAL	100,00

Fonte: IPC-Viçosa / DEE / UFV

Além do levantamento da inflação, mensalmente, é calculado o custo da cesta básica de alimentação para um trabalhador adulto, definida pelo Decreto-lei número 399 de 30 de abril de 1938. O objetivo é avaliar o poder de compra do salário-mínimo e identificar o número de horas de trabalho necessárias para a aquisição desta cesta.

A seguir, serão apresentadas as informações sobre o comportamento do Índice de Preços ao Consumidor de Viçosa (IPC-Viçosa) e do custo da cesta básica no município de Viçosa para o mês de agosto de 2023. Os boletins e as séries históricas do IPC Viçosa estão disponíveis no endereço eletrônico: <http://www.dee.ufv.br>

AUMENTO NA CONTA DE LUZ MANTÉM INFLAÇÃO EM VIÇOSA, MAS CUSTO DA CESTA BÁSICA CAI PELO TERCEIRO MÊS CONSECUTIVO

O Índice de Preços ao Consumidor de Viçosa (IPC-Viçosa), calculado pelo Departamento de Economia da UFV, apresentou inflação de 0,68% em agosto. Tal índice foi 0,11 ponto percentual menor do que o verificado no mês de julho. Nos últimos doze meses, foi a décima primeira inflação consecutiva (Figura 1).

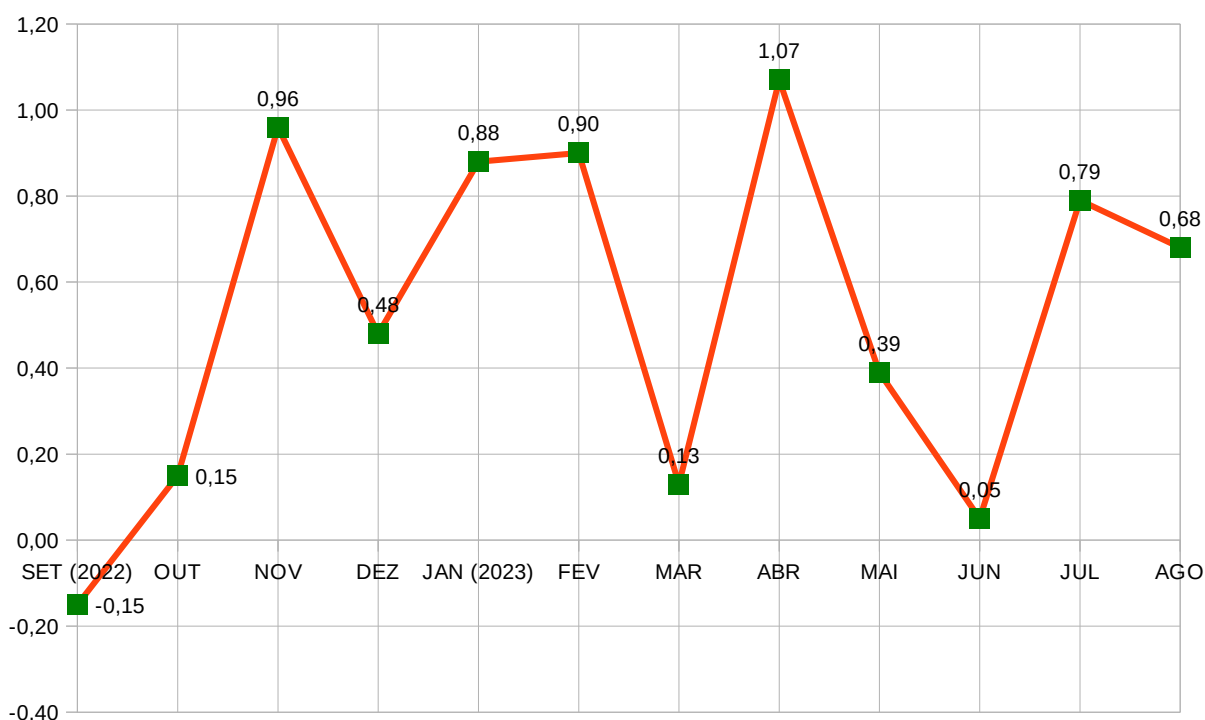


Figura 1 - Comportamento do IPC-Viçosa no período compreendido entre setembro de 2022 e agosto de 2023.

Fonte: IPC-Viçosa/DEE/UFV.

Quanto à cesta básica, o seu custo apresentou queda de 3,10% em agosto de 2023, tendo sido a terceira redução mensal consecutiva (Figura 2).

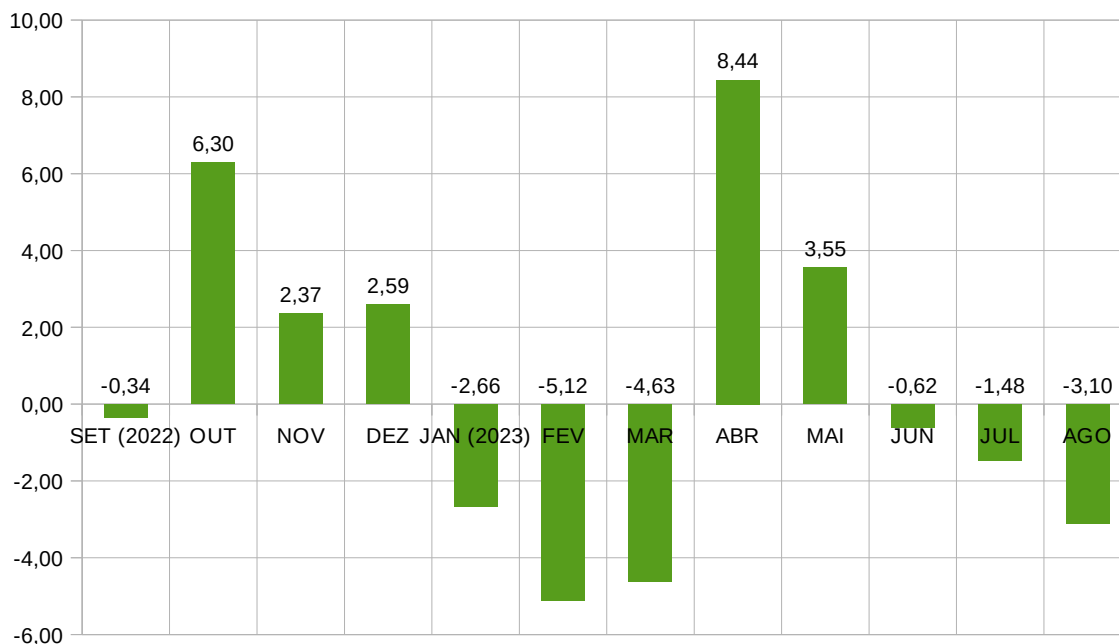


Figura 2 - Comportamento do custo da cesta básica no período compreendido entre setembro de 2022 e agosto de 2023.

Fonte: IPC-Viçosa/DÉE/UFV.

Em agosto de 2023, conforme pode ser visualizado pela Tabela 2, dos sete grupos que compõem o IPC-Viçosa, quatro tiveram variações positivas de preços e três negativas. Entre os primeiros, teve-se as seguintes variações: Artigos de Residência (4,69%); Habitação (3,60%); Transporte e Comunicação (0,87%); e Educação e Despesas Pessoais (0,05%). Quanto aos segundos, as variações foram as seguintes: Alimentação (-1,24%); Vestuário (-1,14%); e Saúde e Cuidados Pessoais (-0,69%).

Tabela 2 - Variações mensais e acumulada no ano e nos últimos 12 meses para os Grupos que compõem o IPC-Viçosa

Grupos	Variações (%)			
	Julho 2023	Agosto 2023	Acumulado no ano	Acumulado nos últimos 12 meses
Alimentação	-0,43	-1,24	-1,86	2,17
Vestuário	3,76	-1,14	10,69	18,01
Habitação	-0,56	3,60	9,92	12,58
Artigos de Residência	-0,87	4,69	0,32	3,10
Transporte e Comunicação	4,21	0,87	9,81	3,68
Saúde e Cuidados Pessoais	0,67	-0,69	2,11	3,22
Educação e Despesas Pessoais	0,41	0,05	8,78	10,53
IPC - VIÇOSA	0,79	0,68	4,99	6,51

Fonte: IPC-Viçosa/DEE/UFV.

Detalhando o comportamento do IPC-Viçosa no mês corrente por grupos, tem-se:

- **Artigos de Residência** (4,69%): destacando-se o aumento nos itens Mobiliário (7,79%) e Utensílios de Cozinha (4,72%), com ênfase, respectivamente, na elevação de preços para os produtos Conjunto de sofá de 2 e 3 lugares (13,28%) e Panela de pressão (13,04%).
- **Habitação** (3,60%): a inflação deste grupo teve destaque nos itens Despesas de Manutenção de Casa (8,62%) e Outras Despesas (8,22%), com ênfase no primeiro item para a Energia elétrica residencial (15,23%) e no segundo item, para Toalha de papel (33,84%).
- **Transporte e Comunicação** (0,87%): destaque para a alta de preço no item Correio (4,30%), com realce para a elevação de preço do Sedex (4,65%) e no item Transporte Particular (2,73%), com ênfase para o aumento no preço médio do Diesel (12,04%) e da Gasolina comum (3,23%).

- **Educação e Despesas Pessoais** (0,05%): ênfase no aumento de preço no item Lazer e Esportes (0,45%). Dentro do item, os destaques foram para os produtos DVR-R (8,85%) e CD-R (5,38%).
- **Alimentação** (-1,24%): ressaltando-se as quedas de preço ocorridas nos itens Doces Chocolates e Açúcares (-6,52%), com destaque para as reduções nos produtos Adoçante artificial (-17,70%) e Geleia – copo (-12,52%); Carnes Suínas (-6,49%), com ênfase para os produtos Pé de porco (-13,29%), Orelha de porco (-12,77%) e Toucinho fresco sem carne (-9,73); Carne Bovinas (-6,11%), destacando a baixa de preço da Alcatra (-10,97%) e Chã de dentro (-7,16%); Farinhas e Féculas (-4,44%), onde os produtos Amido de milho (-18,66%), Aveia (-17,92%) e Farinha de trigo (-5,79%) tiveram as maiores baixas de preços.
- **Vestuário** (-1,14%): realce para as variações negativas de preços nos itens Calçados e Acessórios (-7,18%) e Tecidos (-1,33%).
- **Saúde e Cuidados Pessoais** (- 0,69%): neste grupo ocorreu redução de preços principalmente devido às variações negativas nos itens Cosméticos (-12,39%), Produtos para Higiene de Boca (-6,99%) e Produtos para Barba (-4,06%).

A Tabela 3 mostra os impactos, em pontos percentuais, para o valor do índice no mês de agosto, para os Grupos que compõem o IPC-Viçosa. Destaca-se a contribuição positiva do grupo **Habitação** e a negativa do grupo **Alimentação**. Em relação à primeira contribuição, o destaque foi o reajuste de 15,23% na energia elétrica residencial. O aumento na conta de luz está ligado ao fim da incorporação do bônus de Itaipu referente ao saldo positivo na conta de comercialização de energia elétrica da usina hidrelétrica em 2022. Quanto ao grupo **Alimentação**, destaca-se que a redução média de preços dos alimentos (-1,24%) foi fundamental para amenizar o impacto do reajuste da energia elétrica no índice, uma vez que tal grupo é o de maior peso no cálculo do IPC-Viçosa. Essa queda, provocada pela maior oferta desses produtos no mercado, foi importante também para a diminuição do custo da cesta básica no mês de agosto.

Tabela 3 – Impacto, em pontos percentuais, para o valor do índice no mês de agosto de 2023 das variações de preço verificadas nos Grupos do IPC-Viçosa

Grupo	Peso	Inflação	Impacto em ponto percentual ⁽¹⁾
Alimentação	0,2725	-0,01244	-0,3390
Vestuário	0,0540	-0,01136	-0,0613
Habitação	0,2215	0,03603	0,7981
Artigos de Residência	0,0496	0,04694	0,2328
Transporte e Comunicação	0,1734	0,00865	0,1500
Saúde e Cuidados Pessoais	0,1555	-0,00687	-0,1068
Educação e Despesas Pessoais	0,0735	0,00050	0,0037
IPC	1,00		0,68

Fonte: IPC-Viçosa/DEE/UFV.

Nota: (1) – Os valores da quarta coluna são obtidos multiplicando por 100 o resultado do produto dos valores da segunda coluna com os da terceira coluna.

Os produtos e serviços que apresentaram as maiores e menores variações de preços em Viçosa no mês de agosto de 2023 encontram-se na Tabela 4.

Tabela 4 - Produtos e serviços que apresentaram as maiores e as menores variações de preços em Viçosa, no mês de agosto de 2023

MAIORES ALTAS	%	MAIORES QUEDAS	%
Gazes	45,56	Sabonete	-27,31
Limão	36,70	Tomada	-20,98
Toalha de papel	33,84	Amido de milho	-18,66
Salsa	28,19	Esponja para lavar louça	-18,12
Saco plástico para lixo	24,08	Aveia	-17,92
Pão de queijo congelado	23,86	Adoçante artificial	-17,70
Filé de peixe	21,98	Rolo de lã 23 cm	-17,09
Hastes de algodão	19,56	Cenoura	-16,79
Vinho	19,25	Feijão carioca	-16,09
Catchup	19,16	Alface	-15,60
Alpiste	18,06	Molho para macarrão	-14,77
Linguíça artesanal para churrasco	16,87	Linguíça de frango	-14,05
Flocos de cereais	16,54	Água sanitária	-13,98
Mostarda	15,71	Tênis masculino	-13,76
Pano de prato de algodão	15,37	Mochila tamanho padrão	-13,61
Energia elétrica residencial	15,23	Pepino	-13,33
Pera	14,92	Pé de porco	-13,29
Maçã	14,53	Sapato esporte masculino	-12,95
Creme para barbear	14,49	Limpa vidro	-12,92
Toalha de rosto avulsa	14,03	Orelha de porco	-12,77
Calcinha infantil	14,02	Geleia copo	-12,52
Vinagre	13,49	Cebolinha	-12,43
Couve	13,46	Quiabo	-11,99
Bermuda jeans masculino adulto	13,38	Tênis feminino	-11,43

Fonte: IPC-Viçosa/DEE/UFV.

Quanto à cesta básica, em termos de valor, a mesma foi, no mês de agosto, de R\$533,24, ou seja, R\$17,06 mais barata em comparação ao mês de julho, cujo custo havia sido de R\$550,30. Tal redução foi de 3,10%.

Conforme a Tabela 5, os produtos que mais contribuíram para a redução do custo da cesta básica foram: Batata-inglesa (-10,16%), Feijão vermelho (-8,05), Açúcar cristal (-7,52%), Café em pó (6,34%) e Carne bovina de segunda (-6,14%).

Tabela 5 - Composição e custo da cesta básica de alimentação em Viçosa no mês de agosto de 2023

Produtos	Quantidade	Custo em Agosto/2023		Variação Mensal (%)
		R\$	%	
Açúcar cristal	3,0 kg	10,64	2,08	-7,52
Arroz empacotado tipo 1	3,0 kg	14,44	2,62	-4,64
Banana	7,5 kg	45,78	6,27	-0,16
Batata Inglesa	6,0 kg	29,53	4,53	-10,16
Café em pó	0,6 kg	19,06	4,14	-6,34
Carne bovina (segunda)	6,0 kg	166,29	33,75	-6,14
Farinha de trigo	1,5 kg	7,88	1,81	-5,79
Feijão (vermelho)	4,5 kg	32,15	8,27	-8,05
Leite pasteurizado (tipo C)	7,5 l	41,19	10,17	0,81
Margarina	0,75 kg	12,92	2,46	7,02
Óleo de soja	0,75 l	5,11	1,81	-1,07
Pão francês	6,0 kg	84,34	15,64	-3,08
Tomate	9,0 kg	63,92	6,46	8,39
Custo da cesta básica		533,24	100,00	0,68

Fonte: IPC-Viçosa/DEE/UFV.

A título de comparação, conforme a Pesquisa Nacional da Cesta Básica de Alimentos, realizada mensalmente pelo Departamento Intersindical de Estatística e Estudos Socioeconômicos (DIEESE), o custo da cesta básica diminuiu em 16 das 17 capitais brasileiras onde a pesquisa é realizada.

O trabalhador viçosense que ganhou um salário-mínimo de R\$1.320,00 em agosto, gastou 40,40% de sua renda para adquirir os produtos que compõem a cesta básica de alimentação, sendo que em julho, tal valor havia sido de 41,69% da renda. Dessa forma, em agosto, após a aquisição da cesta básica, restou ao trabalhador R\$786,76 para atender às demais despesas de moradia, saúde e higiene, serviços pessoais, vestuário e transporte. Em termos de horas trabalhadas, no mês de agosto foram necessárias 88,87 horas para adquirir os produtos da cesta básica de alimentação enquanto em julho, tal valor fora de 91,72 horas.