


BOLETIM MENSAL



Ano 39 - Nº 07
Julho - 2023



Universidade Federal de Viçosa
Centro de Ciências Humanas, Letras e Artes
Departamento de Economia

ÍNDICE DE PREÇOS AO CONSUMIDOR DE VIÇOSA (IPC-VIÇOSA)

Coordenador Geral
Jader Fernandes Cirino

Coordenadora Administrativa
Cristiana Tristão Rodrigues

Coordenadora Técnica Pró Tempore
Daiane Aparecida Martins Coelho

Coleta de preços
EJESC

BOLETIM MENSAL DO IPC-VIÇOSA
Elaboração, redação e diagramação
Jader Fernandes Cirino
Daiane Aparecida Martins Coelho
Vania Eugênia da Silva

Contato
IPC-Viçosa
Departamento de Economia
Universidade Federal de Viçosa
CEP: 36.570-000 Viçosa-MG
Telefone (31) 3899-2455/1563
FAX (31) 3899-2775
E-mail: ipcdee@ufv.br

APOIO



INTRODUÇÃO

O Departamento de Economia da Universidade Federal de Viçosa acompanha, desde 1985, a evolução dos preços dos bens e serviços pagos pelos consumidores viçosenses. A pesquisa tem como público-alvo uma família de quatro pessoas, com renda entre 1 e 6 salários-mínimos.

Desde agosto de 2014, o IPC-Viçosa introduziu uma nova Pesquisa de Orçamento Familiar (POF), sendo os novos pesos para os grupos do IPC apresentados na Tabela 1. Destaca-se que são levantados, para todos os meses do ano, os preços de 421 produtos em 246 estabelecimentos comerciais espalhados por todo o município de Viçosa.

Tabela 1 - Pesos dos grupos que compõem o IPC-Viçosa

GRUPOS	PESOS (%)
Alimentação	27,25
Vestuário	5,40
Habitação	22,15
Artigos de Residência	4,96
Transporte e Comunicação	17,34
Saúde e Cuidados Pessoais	15,55
Educação e Despesas Pessoais	7,35
TOTAL	100,00

Fonte: IPC-Viçosa / DEE / UFV

Além do levantamento da inflação, mensalmente, é calculado o custo da cesta básica de alimentação para um trabalhador adulto, definida pelo Decreto-lei número 399 de 30 de abril de 1938. O objetivo é avaliar o poder de compra do salário-mínimo e identificar o número de horas de trabalho necessárias para a aquisição desta cesta.

A seguir, serão apresentadas as informações sobre o comportamento do Índice de Preços ao Consumidor de Viçosa (IPC-Viçosa) e do custo da cesta básica no município de Viçosa para o mês de julho de 2023. Os boletins e as séries históricas do IPC Viçosa estão disponíveis no endereço eletrônico: <http://www.dee.ufv.br>

ALTA NOS PREÇOS DA GASOLINA E DO ETANOL PUXA PARA CIMA O IPC-VIÇOSA EM JULHO, MAS CUSTO DA CESTA BÁSICA CAI PELO SEGUNDO MÊS CONSECUTIVO

O Índice de Preços ao Consumidor de Viçosa (IPC-Viçosa), calculado pelo Departamento de Economia da UFV, apresentou inflação de 0,79% em julho. Tal valor reverte a tendência de queda no ritmo do aumento dos preços no município verificada nos dois meses anteriores Figura (1).

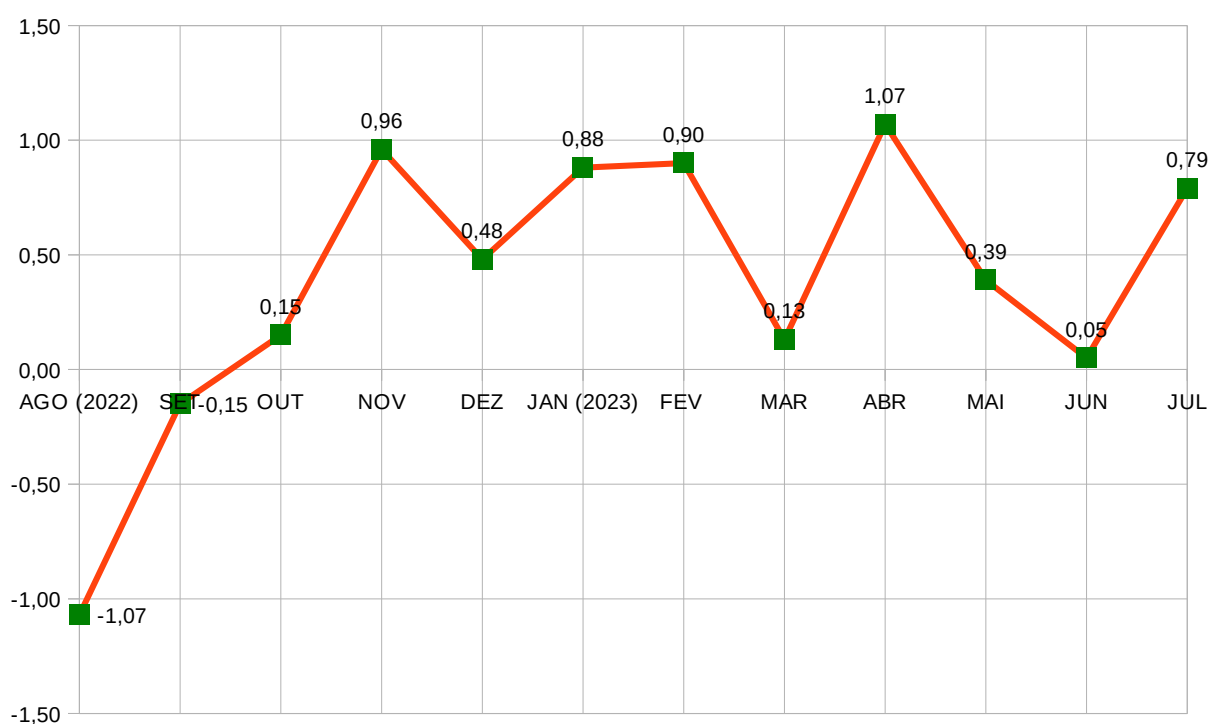


Figura 1 - Comportamento do IPC-Viçosa no período compreendido entre agosto de 2022 e julho de 2023.

Fonte: IPC-Viçosa/DEE/UFV.

Por outro lado, o custo da cesta básica apresentou em julho redução de -1,48%, sendo a segunda queda mensal consecutiva (Figura 2).

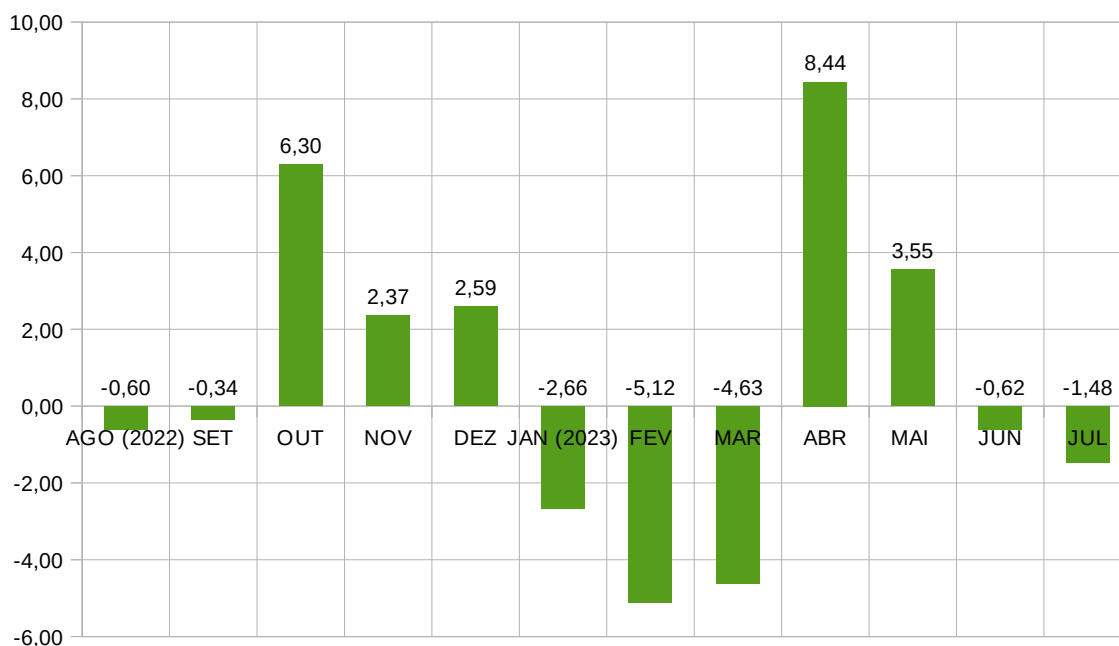


Figura 2 - Comportamento do custo da cesta básica no período compreendido entre agosto de 2022 e julho de 2023.

Fonte: IPC-Viçosa/DÉE/UFV.

Em julho de 2023, conforme pode ser visualizado pela Tabela 2, dos sete grupos que compõem o IPC-Viçosa, quatro tiveram variações positivas de preços e três, negativas. Entre os primeiros, teve-se as seguintes variações: Transporte e Comunicação (4,21%), Vestuário (3,76%), Saúde e Cuidados Pessoais (0,67%) e Educação e Despesas Pessoais (0,41%). Quanto aos segundos: Artigos de Residência (-0,87%), Habitação (-0,56%) e Alimentação (-0,43%).

Tabela 2 - Variações mensais e acumulada no ano e nos últimos 12 meses para os Grupos que compõem o IPC-Viçosa

Grupos	Variações (%)			
	Junho 2023	Julho 2023	Acumulado no ano	Acumulado nos últimos 12 meses
Alimentação	-2,11	-0,43	-0,63	4,56
Vestuário	3,46	3,76	11,97	12,51
Habitação	0,40	-0,56	6,10	8,51
Artigos de Residência	-1,01	-0,87	-4,17	-0,40
Transporte e Comunicação	0,89	4,21	8,86	-3,09
Saúde e Cuidados Pessoais	1,47	0,67	2,82	3,13
Educação e Despesas Pessoais	0,25	0,41	8,73	10,98
IPC - VIÇOSA	0,05	0,79	4,28	4,66

Fonte: IPC-Viçosa/DEE/UFV.

Detalhando o comportamento do IPC-Viçosa no mês corrente por grupos, tem-se:

- **Transporte e Comunicação** (4,21%): destaque para o aumento de preço nos itens Transporte Coletivo Urbano (14,92%), com ênfase para a elevação no preço médio da Passagem de ônibus urbano (16,67%); e Transporte Particular (3,15%), cujo destaque foi para as altas de preços da Gasolina comum (3,38%) e do Etanol (2,99%)
- **Vestuário** (3,76%): realce para as variações positivas de preços nos itens Artigos de Mesa (19,93%), Calçados (8,42%), Artigos de Banho (7,24%) e Artigos de Cama (7,17%).
- **Saúde e Cuidados Pessoais** (0,67%): neste grupo ocorreu alta de preços principalmente devido às variações positivas nos itens Produtos para Higiene da Boca (11%) e Material para Higiene Íntima (4,71%) .
- **Educação e Despesas Pessoais** (0,41%): ênfase na inflação de preço no item

Serviços Pessoais (2,65%), com destaques para os produtos Corte de cabelo masculino (15,63%) e Escova de cabelo curto (10,71%).

- **Artigos de Residência** (-0,87%): destacando-se as reduções de preço nos itens Eletrônicos (-3,91%) e Mobiliário (-3,05%), com ênfase, respectivamente, na redução de preços para os produtos Computador completo (-15,44%) e Vídeo - game (-10,47%); e Guarda-roupas 04 portas de madeira - solteiro (-5,85%) e Conjunto de sofá 02 e 03 lugares (-1,36%).
- **Habitação** (-0,56%): a deflação deste grupo teve destaque nos itens Manutenção de Animais (-3,39%) e Material de Construção (3,19%), com ênfase no primeiro item para o produto Ração para cães (-3,49%) e no segundo item, para Cimento - saco (-10,61%).
- **Alimentação** (-0,43%): ressaltando-se as quedas ocorridas nos itens Hortaliças e Verduras (-16,67%), com destaque para as deflações nos produtos Couve (-37,33%), Couve-flor (-26,36%), Almeirão (-20,69%), Alface (-15,81%) e Repolho (-7,10%); Pescados (-8,81%), destacando a queda de preço dos produtos Bacalhau (-15,28%) e Filé de peixe (-11,71%); Farinhas e Féculas (-5,97%), onde os produtos Fubá (-13,05%) e Farinha de milho (-12,37%) tiveram as maiores reduções de preços; Leites e Derivados (-5,57%), com ênfase para os produtos Leite em pó (-13,37%), Manteiga (-11,85%) e Leite pasteurizado (-5,23); e Carnes Bovinas (-3,15%), com ênfase para os produtos Contra - filé (-12,35%), Alcatra (-8,60%) e Fígado de boi (-3,55%).

A Tabela 3 mostra os impactos, em pontos percentuais, para o valor do índice no mês de julho, para os Grupos que compõem o IPC-Viçosa. Em termos de contribuição positiva para o valor do índice, destaca-se a participação do grupo **Transporte e Comunicação**.

Tabela 3 – Impacto, em pontos percentuais, para o valor do índice no mês de julho de 2023 das variações de preço verificadas nos Grupos do IPC-Viçosa

Grupo	Peso	Inflação	Impacto em ponto percentual ⁽¹⁾
Alimentação	0,2725	-0,00427	-0,1164
Vestuário	0,0540	0,03759	0,2030
Habitação	0,2215	-0,00556	-0,1232
Artigos de Residência	0,0496	-0,00872	-0,0433
Transporte e Comunicação	0,1734	0,04208	0,7297
Saúde e Cuidados Pessoais	0,1555	0,0067	0,1042
Educação e Despesas Pessoais	0,0735	0,00413	0,0304
IPC	1,00		0,79

Fonte: IPC-Viçosa/DEE/UFV.

Nota: (1) – Os valores da quarta coluna são obtidos multiplicando por 100 o resultado do produto dos valores da segunda coluna com os da terceira coluna.

No que tange ao grupo Transporte e Comunicação, o destaque foi verificado no item Transporte Particular (3,15%), devido ao seu alto peso no cálculo do IPC-Viçosa, onde se verificou aumento no preço médio da Gasolina comum (3,38%) e do Etanol (2,99%). Tais variações positivas são o resultado do processo de reoneração dos impostos federais, como PIS/COFINS, sobre os combustíveis, iniciado em primeiro de julho.

Os produtos e serviços que apresentaram as maiores e menores variações de preços em Viçosa no mês de julho de 2023 encontram-se na Tabela 4.

Tabela 4 - Produtos e serviços que apresentaram as maiores e as menores variações de preços em Viçosa, no mês de julho de 2023

MAIORES ALTAS	%	MAIORES QUEDAS	%
Limão	37,46	Couve	-37,33
Pincel	24,68	Abobrinha	-29,51
Tomada	24,40	Couve – flor	-29,36
Suco natural ou polpa	21,82	Balas	-25,47
Cebolinha	20,16	Morango	-22,43
Passagem Viçosa – Rio de Janeiro	20,15	Sabonáceo em pó	-21,08
Pano de prato de algodão	19,93	Almeirão	-20,69
Suco de fruta concentrado	17,55	Melancia	-19,41
Escova de dente macia	17,24	Pimentão verde	-18,64
Passagem de ônibus urbano	16,67	Alface	-15,81
Fio dental	16,62	Mostarda	-15,49
Calça de malha infantil	16,51	Computador completo	-15,44
Macarrão talharim	16,30	Cera líquida	-15,43
Azeite de oliva	16,19	Uva	-15,33
Creme para barbear	16,03	Bacalhau	-15,28
Abacate	15,91	Sutiã	-15,19
Gelatina	15,83	Bolo	-13,63
Cenoura	15,82	Leite em pó	-13,37
Água mineral	15,76	Fubá	-13,05
Geleia – copo	15,74	Camiseta de malha infantil	-12,75
Corte de cabelo masculino	15,63	Cafézinho	-12,58
Quiabo	15,60	Lustra móveis	-12,39
Caqui	15,07	Farinha de milho	-12,37
Óleo de peroba	14,94	Contra – filé	-12,35

Fonte: IPC-Viçosa/DEE/UFV.

Quanto à cesta básica, em termos de valor, a mesma foi, no mês de julho, de R\$550,30, ou seja, R\$8,25 mais barata em comparação ao mês de junho, cujo custo havia sido de R\$558,55. Tal redução foi de -1,48%.

Conforme a Tabela 5, os produtos cujos preços mais contribuíram para essa queda foram Tomate (-9,02%) e Batata inglesa (-8,73%). Maturação mais rápida do fruto em função do aumento da temperatura e safra de inverno explicam, respectivamente, a elevação na oferta e consequente redução de preço dos dois produtos.

Tabela 5 - Composição e custo da cesta básica de alimentação em Viçosa no mês de julho de 2023

Produtos	Quantidade	Custo em Julho/2023		Variação Mensal (%)
		R\$	%	
Açúcar cristal	3,0 kg	11,51	2,12	-0,36
Arroz empacotado tipo 1	3,0 kg	15,14	2,49	2,20
Banana	7,5 kg	45,85	6,00	8,16
Batata Inglesa	6,0 kg	32,87	4,92	-8,73
Café em pó	0,6 kg	20,35	4,14	-4,13
Carne bovina (segunda)	6,0 kg	177,17	34,76	-0,78
Farinha de trigo	1,5 kg	8,37	1,77	-2,92
Feijão (vermelho)	4,5 kg	34,96	8,65	-6,33
Leite pasteurizado (tipo C)	7,5 l	40,86	9,47	-5,23
Margarina	0,75 kg	12,07	2,43	0,82
Óleo de soja	0,75 l	5,16	1,85	1,53
Pão francês	6,0 kg	87,02	14,25	4,77
Tomate	9,0 kg	58,97	7,16	-9,02
Custo da cesta básica		550,30	100,00	-1,48

Fonte: IPC-Viçosa/DEE/UFV.

A título de comparação, conforme a Pesquisa Nacional da Cesta Básica de Alimentos, realizada mensalmente pelo Departamento Intersindical de Estatística e Estudos Socioeconômicos (DIEESE), o custo da cesta básica diminuiu em 13 das 17 capitais brasileiras onde a pesquisa é realizada.

O trabalhador viçosense que ganhou um salário-mínimo de R\$1.320,00 em julho, gastou 41,69% de sua renda para adquirir os produtos que compõem a cesta básica de alimentação, sendo que em junho, tal valor havia sido de 42,31% da renda. Dessa forma, em julho, após a aquisição da cesta básica, restou ao trabalhador R\$769,70 para atender às demais despesas de moradia, saúde e higiene, serviços pessoais, vestuário e transporte. Em termos de horas trabalhadas, no mês de julho foram necessárias 91,72 horas para adquirir os produtos da cesta básica de alimentação enquanto em junho, tal valor fora de 93,09 horas.