


BOLETIM MENSAL



Ano 39 - Nº 06
Junho - 2023



Universidade Federal de Viçosa
Centro de Ciências Humanas, Letras e Artes
Departamento de Economia

ÍNDICE DE PREÇOS AO CONSUMIDOR DE VIÇOSA (IPC-VIÇOSA)

Coordenador Geral
Jader Fernandes Cirino

Coordenadora Administrativa
Cristiana Tristão Rodrigues

Coordenadora Técnica Pró-Tempore
Daiane Aparecida Martins Coelho

Coleta de preços
EJESC

BOLETIM MENSAL DO IPC-VIÇOSA
Elaboração, redação e diagramação
Jader Fernandes Cirino
Daiane Aparecida Martins Coelho
Vania Eugênia da Silva

Contato
IPC-Viçosa
Departamento de Economia
Universidade Federal de Viçosa
CEP: 36.570-000 Viçosa-MG
Telefone (31) 3899-2455/1563
FAX (31) 3899-2775
E-mail: ipcdee@ufv.br

APOIO



INTRODUÇÃO

O Departamento de Economia da Universidade Federal de Viçosa acompanha, desde 1985, a evolução dos preços dos bens e serviços pagos pelos consumidores viçosenses. A pesquisa tem como público-alvo uma família de quatro pessoas, com renda entre 1 e 6 salários-mínimos.

Desde agosto de 2014, o IPC-Viçosa introduziu uma nova Pesquisa de Orçamento Familiar (POF), sendo os novos pesos para os grupos do IPC apresentados na Tabela 1. Destaca-se que são levantados, para todos os meses do ano, os preços de 421 produtos em 246 estabelecimentos comerciais espalhados por todo o município de Viçosa.

Tabela 1 - Pesos dos grupos que compõem o IPC-Viçosa

GRUPOS	PESOS (%)
Alimentação	27,25
Vestuário	5,40
Habitação	22,15
Artigos de Residência	4,96
Transporte e Comunicação	17,34
Saúde e Cuidados Pessoais	15,55
Educação e Despesas Pessoais	7,35
TOTAL	100,00

Fonte: IPC-Viçosa / DEE / UFV

Além do levantamento da inflação, mensalmente, é calculado o custo da cesta básica de alimentação para um trabalhador adulto, definida pelo Decreto-lei número 399 de 30 de abril de 1938. O objetivo é avaliar o poder de compra do salário-mínimo e identificar o número de horas de trabalho necessárias para a aquisição desta cesta.

A seguir, serão apresentadas as informações sobre o comportamento do Índice de Preços ao Consumidor de Viçosa (IPC-Viçosa) e do custo da cesta básica no município de Viçosa para o mês de junho de 2023. Os boletins e as séries históricas do IPC Viçosa estão disponíveis no endereço eletrônico: <http://www.dee.ufv.br>

IPC-VIÇOSA REGISTRA EM JUNHO INFLAÇÃO PRÓXIMA DE ZERO

O Índice de Preços ao Consumidor de Viçosa (IPC-Viçosa), calculado pelo Departamento de Economia da UFV, apresentou inflação de 0,05% em junho, indicando que no mês corrente, os preços, em média, ficaram praticamente estáveis. Destaca-se que tal valor do índice foi o menor verificado no município em 2023 (Figura 1).

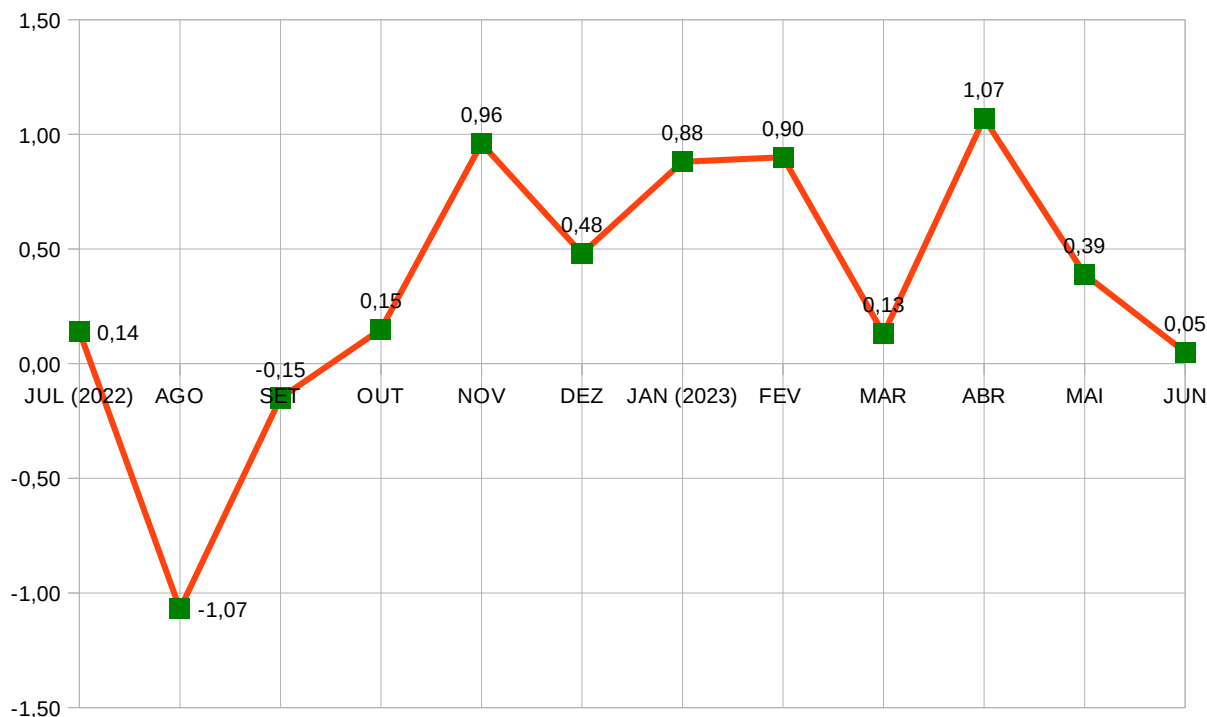


Figura 1 - Comportamento do IPC-Viçosa no período compreendido entre julho de 2022 e junho de 2023.

Fonte: IPC-Viçosa/DEE/UFV.

No mesmo sentido, o custo da cesta básica voltou a registrar queda em junho de 2023 (-0,62%) depois de duas elevações consecutivas nos meses anteriores (Figura 2).

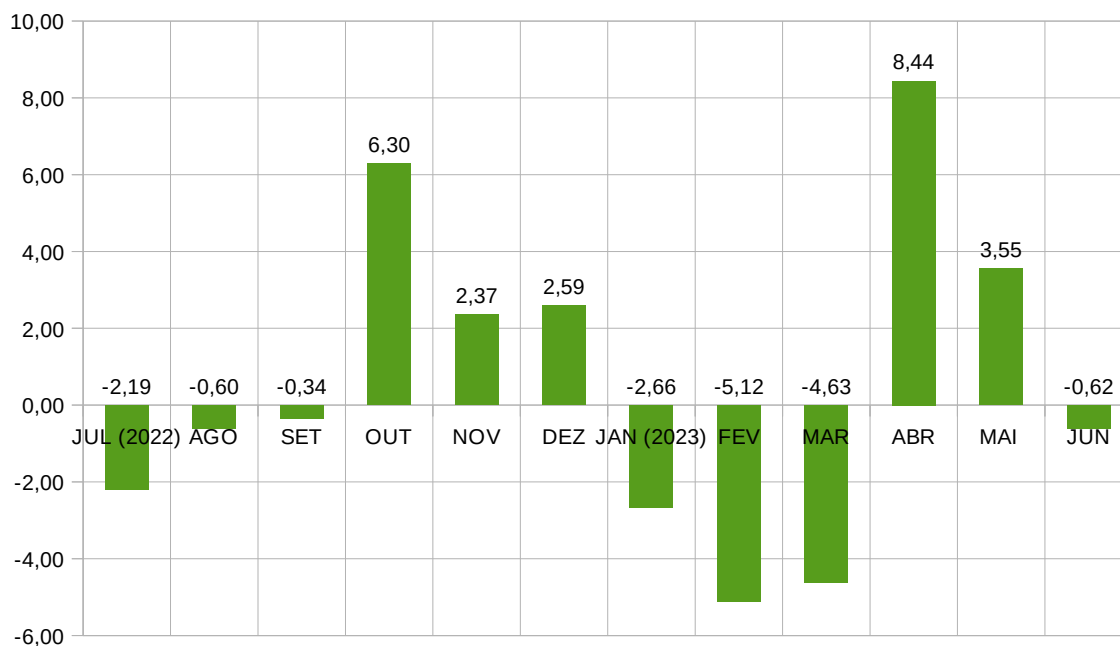


Figura 2 - Comportamento do custo da cesta básica no período compreendido entre julho de 2022 e junho de 2023.

Fonte: IPC-Viçosa/DEE/UFV.

Em junho de 2023, conforme pode ser visualizado pela Tabela 2, dos sete grupos que compõem o IPC-Viçosa, cinco tiveram variações positivas de preços e dois tiveram variações negativas, conforme segue: Vestuário (3,46%); Saúde e Cuidados Pessoais (1,47%); Transporte e Comunicação (0,89%); Habitação (0,40%); Educação e Despesas Pessoais (0,25%); Alimentação (-2,11%); e Artigos de Residência (-1,01%).

Tabela 2 - Variações mensais e acumulada no ano e nos últimos 12 meses para os Grupos que compõem o IPC-Viçosa

Grupos	Variações (%)			
	Maio 2023	Junho 2023	Acumulado no ano	Acumulado nos últimos 12 meses
Alimentação	1,03	-2,11	-0,20	7,79
Vestuário	-2,03	3,46	7,91	8,70
Habitação	0,56	0,40	6,69	10,21
Artigos de Residência	3,17	-1,01	-3,33	-5,24
Transporte e Comunicação	0,18	0,89	4,47	-10,13
Saúde e Cuidados Pessoais	-0,88	1,47	2,14	2,94
Educação e Despesas Pessoais	0,53	0,25	8,29	10,19
IPC - VIÇOSA	0,39	0,05	3,46	3,98

Fonte: IPC-Viçosa/DEE/UFV.

Detalhando o comportamento do IPC-Viçosa no mês corrente por grupos, tem-se:

- **Vestuário** (3,46%): realce para as variações positivas de preços nos itens Artigos de Banho (9,15%); Roupas Femininas (6,55%); Roupas Infantis (5,97%) e Tecidos (4,60%).
- **Saúde e Cuidados Pessoais** (1,47%): neste grupo ocorreu alta de preços principalmente devido às variações positivas nos itens Produtos para Higiene da Boca (37,15%); Cosméticos (9,27%) e Material para Curativos (7,91%).
- **Transporte e Comunicação** (0,89%): destaque para o aumento de preço no item Transporte Particular (1,59%), destacando a elevação no preço médio da Gasolina (2,57%).
- **Habitação** (0,40%): a inflação deste grupo teve destaque nos itens Material de Limpeza (4,98%); Material de Construção (3,27%) e Material de Pintura (0,80%), com ênfase, respectivamente, para os produtos Lustra-móveis (32,20%), Areia (6,25%) e Verniz (2,19%).
- **Educação e Despesas Pessoais** (0,25%): ênfase nas elevações de preço no item

Lazer e Esportes (0,68%). Dentro do item, os destaques foram para os produtos CD-R (11,38%) e DVD-R (7,62%).

- **Alimentação** (-2,11%): ressaltando-se as deflações ocorridas nos itens Bebidas Alcoólicas (-9,65%), com destaque para as quedas nos produtos Aguardente (-19,90%), Vinho (-12,39%) e Cerveja - litrão (-7,80%); Óleos e Gorduras (-7,40%), destacando a baixa de preço dos produtos Óleo de soja (-9,13%) e Margarina (-7,18%); Panificados (-7,39%), onde os produtos Biscoito (-14,15%), Pão de queijo - congelado (-12,48%) e Pão francês (-6,12%) tiveram os maiores declínios de preços; Massas (-5,55%), com ênfase para os produtos Macarrão (-9,59%) e Massa para pizza (-24,30%); e Carnes de Aves e Ovos (-2,58%), com ênfase para os produtos Coxa de frango (-11,80%), Frango inteiro resfriado (-6,34%) e Peito de frango (-4,68%).
- **Artigos de Residência** (-1,01%): destacando-se as reduções nos preços dos itens Utensílios de Cozinha (-18,86%); Eletrodomésticos (-3,69%) e Acessórios (-0,58%), com ênfase, respectivamente, na queda de preços para os produtos Panela de pressão (-28,43%), Liquidificador (-11,02%) e Travesseiro (-4,22%).

A Tabela 3 mostra os impactos, em pontos percentuais, para o valor do índice no mês de junho, para os Grupos que compõem o IPC-Viçosa. Destaca-se a contribuição negativa do grupo **Alimentação**, que é aquele de maior peso no orçamento do consumidor viçosense. Nesse sentido, a referida contribuição foi a mais importante para a redução da inflação mensal ocorrida em junho na comparação com o mês anterior (Figura 1).

Tabela 3 – Impacto, em pontos percentuais, para o valor do índice no mês de junho de 2023 das variações de preço verificadas nos Grupos do IPC-Viçosa

Grupo	Peso	Inflação	Impacto em ponto percentual ⁽¹⁾
Alimentação	0,2725	-0,02111	-0,5752
Vestuário	0,0540	0,03461	0,1869
Habitação	0,2215	0,00401	0,0888
Artigos de Residência	0,0496	-0,01011	-0,0501
Transporte e Comunicação	0,1734	0,00891	0,1545
Saúde e Cuidados Pessoais	0,1555	0,01466	0,2280
Educação e Despesas Pessoais	0,0735	0,00251	0,0184
IPC	1,00		0,05

Fonte: IPC-Viçosa/DEE/UFV.

Nota: (1) – Os valores da quarta coluna são obtidos multiplicando por 100 o resultado do produto dos valores da segunda coluna com os da terceira coluna.

Os produtos e serviços que apresentaram as maiores e menores variações de preços em Viçosa no mês de junho de 2023 encontram-se na Tabela 4.

Tabela 4 - Produtos e serviços que apresentaram as maiores e as menores variações de preços em Viçosa, no mês de junho de 2023

MAIORES ALTAS	%	MAIORES QUEDAS	%
Fio dental	43,58	Caldo concentrado	-36,52
Creme dental	38,57	Pera	-34,91
Balas	36,71	Panela de pressão	-28,43
Gaze	34,22	Coxa de frango	-24,30
Meia calça - adulto	32,33	Camiseta – masc. adulto	-24,26
Café solúvel	32,32	Aguardente - litro	-19,90
Lustra móveis	32,20	Manga	-17,93
Bacon	31,70	Óleo de peroba	-17,08
Bermuda jeans – masc. adulto	30,07	Brócolis	-15,54
Escova de dente	29,27	Queijo muçarela	-15,52
Vinagre	28,73	Condicionador	-15,42
Sal	27,64	Gelatina	-14,77
Farinha de mandioca	26,97	Extrato de tomate	-14,68
Sabão em barra	26,32	Suco de fruta em pó	-14,47
Alface	24,75	Biscoito	-14,15
Batata inglesa	24,35	Chá mate	-14,14
Botão de poliéster	23,08	Tomada	-14,02
Pepino	22,36	Carne de sol	-13,31
Saponáceo em pó	21,43	Feijão carioca	-12,91
Short tactel – masc. adulto	21,40	Meia esportiva – masc. adulto	-12,59
Couve	21,13	Pão de queijo - congelado	-12,48
Sutiã	18,63	Vinho	-12,39
Algodão	18,59	Sapatilha – fem. adulto	-12,02
Esparadrapo	18,07	Tempero – alho e sal	-11,54

Fonte: IPC-Viçosa/DEE/UFV.

Quanto à cesta básica, em termos de valor, a mesma foi, no mês de junho, de R\$558,55, ou seja, R\$3,50 mais barata em comparação ao mês de maio, cujo custo havia sido de R\$562,05. Tal queda foi de -0,62%. Conforme Tabela 5, os produtos cujos preços mais contribuíram para essa queda foram Feijão (-11,42%) e Óleo de soja (-9,13%). Para o primeiro produto, rendimento alto das lavouras e expectativa de alta colheita para as próximas safras explicam a queda no seu valor. Já para o segundo, a diminuição do preço foi decorrente da redução do preço do grão.

Tabela 5 - Composição e custo da cesta básica de alimentação em Viçosa no mês de junho de 2023

Produtos	Quantidade	Custo em Junho/2023		Variação Mensal (%)
		R\$	%	
Açúcar cristal	3,0 kg	11,55	2,17	-0,54
Arroz empacotado tipo 1	3,0 kg	14,81	2,56	-1,75
Banana	7,5 kg	42,39	5,68	6,63
Batata Inglesa	6,0 kg	36,01	5,29	24,35
Café em pó	0,6 kg	21,23	4,28	0,79
Carne bovina (segunda)	6,0 kg	178,55	34,88	9,94
Farinha de trigo	1,5 kg	8,62	1,72	0,42
Feijão (vermelho)	4,5 kg	37,32	8,55	-11,42
Leite pasteurizado (tipo C)	7,5 l	43,12	7,39	3,72
Margarina	0,75 kg	11,98	2,47	-7,18
Óleo de soja	0,75 l	5,09	1,77	-9,13
Pão francês	6,0 kg	83,06	13,73	-6,12
Tomate	9,0 kg	64,82	9,52	-6,64
Custo da cesta básica		558,55	100,00	-0,62

Fonte: IPC-Viçosa/DEE/UFV.

A título de comparação, conforme a Pesquisa Nacional da Cesta Básica de Alimentos, realizada mensalmente pelo Departamento Intersindical de Estatística e Estudos Socioeconômicos (DIEESE), o custo da cesta básica diminuiu em 10 das 17 capitais brasileiras onde a pesquisa é realizada.

O trabalhador viçosense que ganhou um salário-mínimo de R\$1.320,00 em junho, gastou 42,31% de sua renda para adquirir os produtos que compõem a cesta básica de alimentação, sendo que em maio, tal valor havia sido de 42,58% da renda. Dessa forma, em junho, após a aquisição da cesta básica, restou ao trabalhador R\$761,45 para atender às demais despesas de moradia, saúde e higiene, serviços pessoais, vestuário e transporte. Em termos de horas trabalhadas, no mês de junho foram necessárias 93,09 horas para adquirir os produtos da cesta básica de alimentação enquanto em maio, tal valor fora de 93,68 horas.