


# BOLETIM MENSAL



Ano 39 - Nº 04  
Abril - 2023



Universidade Federal de Viçosa  
Centro de Ciências Humanas, Letras e Artes  
Departamento de Economia

## ÍNDICE DE PREÇOS AO CONSUMIDOR DE VIÇOSA (IPC-VIÇOSA)

**Coordenador Geral**  
Jader Fernandes Cirino

**Coordenadora Administrativa**  
Cristiana Tristão Rodrigues

**Coordenadora Técnica Pró Tempore**  
Daiane Aparecida Martins Coelho

**Coleta de preços**  
EJESC

**BOLETIM MENSAL DO IPC-VIÇOSA**  
**Elaboração, redação e diagramação**  
Jader Fernandes Cirino  
Daiane Aparecida Martins Coelho  
Vania Eugênia da Silva

**Contato**  
IPC-Viçosa  
Departamento de Economia  
Universidade Federal de Viçosa  
CEP: 36.570-000 Viçosa-MG  
Telefone (31) 3899-2455/1563  
FAX (31) 3899-2775  
E-mail: [ipcdee@ufv.br](mailto:ipcdee@ufv.br)

## APOIO



## INTRODUÇÃO

O Departamento de Economia da Universidade Federal de Viçosa acompanha, desde 1985, a evolução dos preços dos bens e serviços pagos pelos consumidores viçosenses. A pesquisa tem como público-alvo uma família de quatro pessoas, com renda entre 1 e 6 salários-mínimos.

Desde agosto de 2014, o IPC-Viçosa introduziu uma nova Pesquisa de Orçamento Familiar (POF), sendo os novos pesos para os grupos do IPC apresentados na Tabela 1. Destaca-se que são levantados, para todos os meses do ano, os preços de 421 produtos em 246 estabelecimentos comerciais espalhados por todo o município de Viçosa.

**Tabela 1** - Pesos dos grupos que compõem o IPC-Viçosa

<b>GRUPOS</b>	<b>PESOS (%)</b>
Alimentação	27,25
Vestuário	5,40
Habitação	22,15
Artigos de Residência	4,96
Transporte e Comunicação	17,34
Saúde e Cuidados Pessoais	15,55
Educação e Despesas Pessoais	7,35
<b>TOTAL</b>	<b>100,00</b>

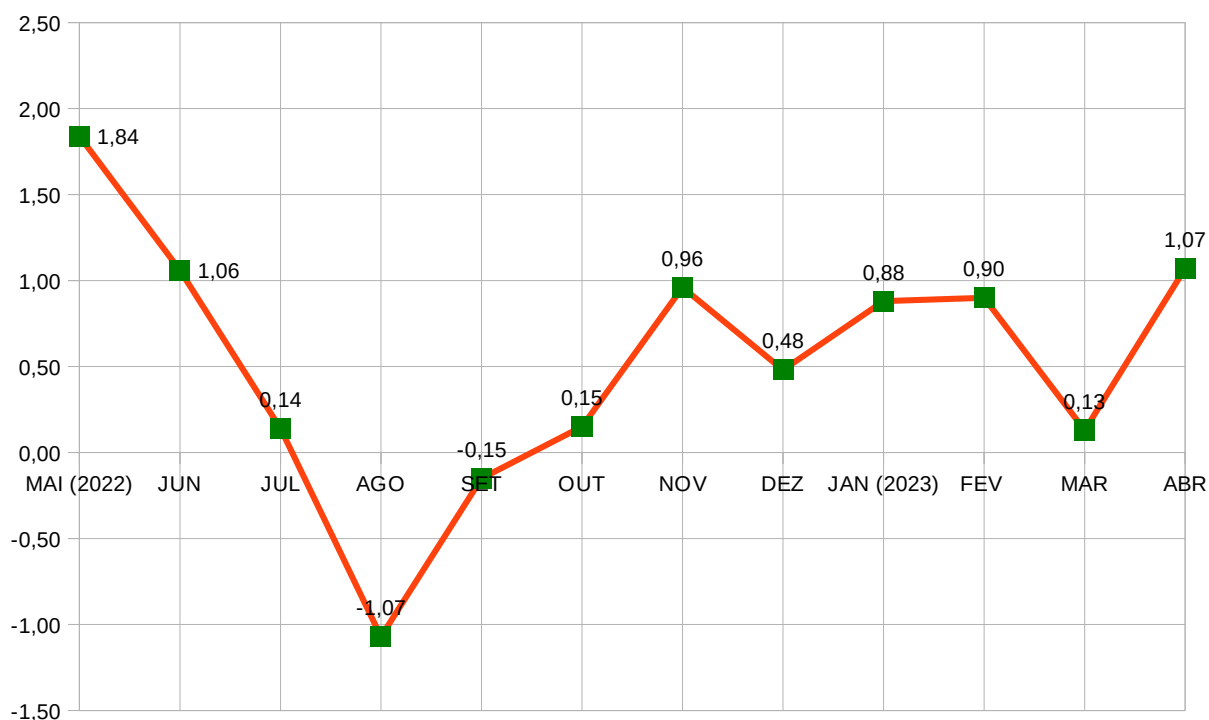
Fonte: IPC-Viçosa / DEE / UFV

Além do levantamento da inflação, mensalmente, é calculado o custo da cesta básica de alimentação para um trabalhador adulto, definida pelo Decreto-lei número 399 de 30 de abril de 1938. O objetivo é avaliar o poder de compra do salário-mínimo e identificar o número de horas de trabalho necessárias para a aquisição desta cesta.

A seguir, serão apresentadas as informações sobre o comportamento do Índice de Preços ao Consumidor de Viçosa (IPC-Viçosa) e do custo da cesta básica no município de Viçosa para o mês de abril de 2023. Os boletins e as séries históricas do IPC Viçosa estão disponíveis no endereço eletrônico: <http://www.dee.ufv.br>

## INFLAÇÃO EM VIÇOSA VOLTA A ACELERAR EM ABRIL

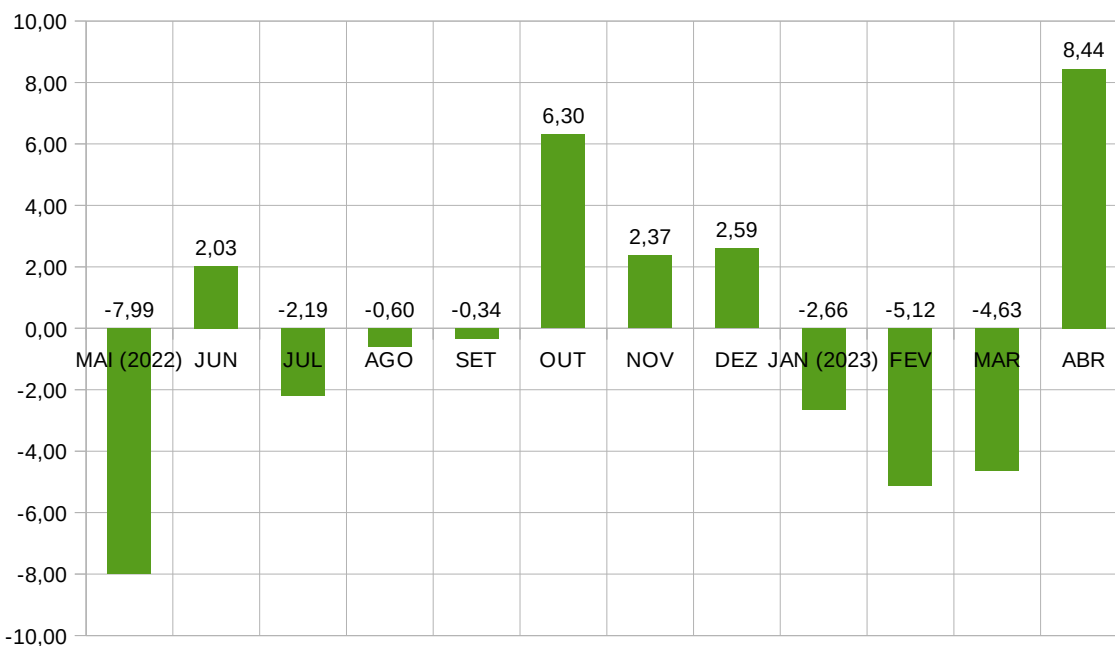
O Índice de Preços ao Consumidor de Viçosa (IPC-Viçosa), calculado pelo Departamento de Economia da UFV, registrou, no mês de abril de 2023, o valor de 1,07%. Tal valor foi o maior de 2023, indicando que após a diminuição da inflação mensal em março, os preços no município voltaram a subir de forma mais intensa em abril (Figura 1). O movimento de alta de preços em Viçosa também foi verificado a nível nacional, embora em menor intensidade, uma vez que o Índice de Preços ao Consumidor Amplo (IPCA), calculado pelo IBGE e considerado a medida oficial da inflação no país, foi de 0,61% em abril.



**Figura 1** - Comportamento do IPC-Viçosa no período compreendido entre maio de 2022 e abril de 2023.

Fonte: IPC-Viçosa/DEE/UFV.

No mesmo sentido, o custo da cesta básica em Viçosa apresentou, em abril de 2023, elevação de 8,44%, sendo tal aumento o maior dos últimos doze meses (Figura 2).



**Figura 2** - Comportamento do custo da cesta básica no período compreendido entre maio de 2022 e abril de 2023.

Fonte: IPC-Viçosa/DÉE/UFV.

Em abril de 2023, conforme pode ser visualizado pela Tabela 2, dos sete grupos que compõem o IPC-Viçosa, cinco tiveram variações positivas de preço e dois negativos. Os grupos com variações positivas foram: Alimentação (2,93%); Vestuário (0,88%); Habitação (0,78%); Saúde e Cuidados Pessoais (0,76%); e Artigos de Residência (0,30%). Já aqueles com variações negativas de preço foram: Transporte e Comunicação (-0,35%); e Educação e Despesas Pessoais (-0,31%).

**Tabela 2** - Variações mensais e acumulada no ano e nos últimos 12 meses para os Grupos que compõem o IPC-Viçosa

Grupos	Variações (%)			
	Março 2023	Abril 2023	Acumulado no ano	Acumulado nos últimos 12 meses
Alimentação	-2,25	2,93	0,91	13,23
Vestuário	3,91	0,88	6,46	16,06
Habitação	-0,95	0,78	5,68	10,31
Artigos de Residência	3,81	0,30	-5,34	-2,51
Transporte e Comunicação	3,52	-0,35	3,36	-7,80
Saúde e Cuidados Pessoais	-0,70	0,76	1,55	3,62
Educação e Despesas Pessoais	0,65	-0,31	7,45	10,86
<b>IPC - VIÇOSA</b>	<b>0,13</b>	<b>1,07</b>	<b>3,01</b>	<b>6,55</b>

Fonte: IPC-Viçosa/DEE/UFV.

Detalhando o comportamento do IPC-Viçosa no mês corrente por grupos, tem-se:

- **Alimentação** (2,93%): ressaltando-se os aumentos ocorridos nos itens Tubérculos, Raízes e Legumes (17,04%), com ênfase para Quiabo (94,40%) e Batata inglesa (27,82%); Sal e Condimentos (8,76%), onde os produtos Orégano (50,30%) e Caldo concentrado (11,13%) tiveram as maiores altas de preços; Refeições fora do domicílio (6,02%), com ênfase para Refeição Self-service (6,52%); Massas (5,97%), ressaltando as altas nos produtos Massa para lasanha (10,67%) e Macarrão espaguete (8,01%); e Hortaliças e Verduras (5,82%), destacando a alta de preço do produto Couve – flor (38,58%).
- **Vestuário** (0,88%): realce para as variações positivas de preços nos itens Artigos de Mesa (23,30%); Acessórios (5,35%); Roupas Femininas (2,84%) e Tecidos (2,64%).
- **Habitação** (0,78%): neste grupo ocorreu inflação, onde o destaque se deu nos itens Material Elétrico (5,52%); Produtos de Limpeza (5,33%) e Material para

Construção (4,96%).

- **Saúde e Cuidados Pessoais** (0,76%): neste grupo ocorreu inflação devido principalmente às variações positivas nos subgrupos Produtos Farmacêuticos (8,56%) e Remédios (4,79%).
- **Artigos de Residência** (0,30%): destacando-se as inflações nos itens Utensílios de Cozinha (7,99%); Acessórios (2,87%) e Mobiliário (1,56%), com ênfase, respectivamente, na elevação de preços dos produtos Panela de pressão (14,10%), Travesseiro (13,77%) e Guarda-roupas – madeira 04 portas (3,16%).
- **Transporte e Comunicação** (-0,35%): destaque para o recuo de preço nos itens Manutenção de Veículo (-3,24%), com ênfase para a queda no preço médio do serviço de Troca de óleo (-9,06%); e Transporte Particular (-0,47%), com destaque para a queda nos valores do Diesel (-1,44%) e da Gasolina comum (-0,69%).
- **Educação e Despesas Pessoais** (-0,31%): ênfase na queda de preço no item de Material Escolar (-4,71%). Dentro do item, os destaques foram para os produtos Lápis de cor (-26,55%) e Caneta esferográfica (-26,15%).

A Tabela 3 mostra os impactos, em pontos percentuais, para o valor do índice no mês de abril, para os Grupos que compõem o IPC-Viçosa, dentre os quais o maior impacto positivo foi verificado para o grupo **Alimentação**. Sobre esse grupo, cujo peso é o maior para o cálculo da inflação no município, destaca-se a elevação de preços tanto para o subgrupo Alimentação no Domicílio (2,89%), com itens básicos como Quiabo (94,40%), Batata inglesa (27,82%), Cenoura (23,03%), Tomate (20,11%) e Coxa de frango (19,56%), como quanto para o subgrupo Alimentação Fora do Domicílio (3,48%), com destaque para os itens Refeição (6,02%) e Lanches (5,40%).

**Tabela 3** – Impacto, em pontos percentuais, para o valor do índice no mês de abril de 2023 das variações de preço verificadas nos Grupos do IPC-Viçosa

<b>Grupo</b>	<b>Peso</b>	<b>Inflação</b>	<b>Impacto em ponto percentual <sup>(1)</sup></b>
Alimentação	0,2725	0,02928	0,7979
Vestuário	0,0540	-0,00877	0,0474
Habitação	0,2215	-0,00778	0,1723
Artigos de Residência	0,0496	0,00295	0,0146
Transporte e Comunicação	0,1734	-0,00352	-0,0610
Saúde e Cuidados Pessoais	0,1555	0,00760	0,1182
Educação e Despesas Pessoais	0,0735	0,00311	-0,0229
<b>IPC</b>	<b>1,00</b>		<b>1,07</b>

Fonte: IPC-Viçosa/DEE/UFV.

Nota: (1) – Os valores da quarta coluna são obtidos multiplicando por 100 o resultado do produto dos valores da segunda coluna com os da terceira coluna.

Os produtos e serviços que apresentaram as maiores e menores variações de preços em Viçosa no mês de abril de 2023 encontram-se na Tabela 4.



**Tabela 4** - Produtos e serviços que apresentaram as maiores e as menores variações de preços em Viçosa, no mês de abril de 2023

<b>MAIORES ALTAS</b>	<b>%</b>	<b>MAIORES QUEDAS</b>	<b>%</b>
Quiabo	94,40	Preservativo c/3	-29,15
Orégano	50,30	Escova de dente macia	-28,76
Couve – flor	38,58	Botão de poliéster	-27,27
Esponja para lavar louça	29,94	Lápis de cor c/12	-26,55
Sandália feminina	29,38	Caneta esferográfica	-26,15
Hastes flexíveis de algodão	28,44	Camarão	-21,39
Batata inglesa	27,82	Inhame	-19,91
Manga	25,55	Camisa de tecido masculina	-19,73
Jaqueta jeans tradicional masculina	25,37	Repolho	-19,67
Pano de prato de algodão	23,30	Óleo de soja	-19,47
Cenoura	23,03	Café solúvel	-19,46
Amido de milho	21,07	Tomada	-17,49
Pão de queijo congelado	21,00	Pepino	-17,47
Tomate	20,11	Batata baroa	-17,34
Coxa de frango	19,56	Farinha láctea	-16,30
Chinelo infantil	18,97	Calça jeans infantil	-14,99
Absorvente higiênico	18,46	Chuchu	-14,13
Sabão em pó	18,39	Chinelo masculino	-14,01
Melão	18,09	Tênis masculino	-13,83
Cobertor	17,19	Desodorante aerosol	-13,48
Rolo de lã 23 cm	16,33	Lápis preto N2	-13,12
Camiseta masculina	16,24	Sapatinha feminina	-12,94
Alho	16,19	Linha retrós 100M	-12,50

Fonte: IPC-Viçosa/DEE/UFV.

Quanto à cesta básica, em termos de valor, a mesma foi, no mês de abril, de R\$542,79, ou seja, R\$42,25 mais cara em comparação ao mês de março, cujo custo havia sido de R\$500,54. Tal variação foi da ordem de 8,44%. Os produtos cujos preços mais se elevaram foram Batata inglesa (27,82%), Tomate (20,11%), Banana (15,79%) e Carne bovina de segunda (13,49%), conforme Tabela 5. Para o tubérculo, a combinação de redução da oferta devido às chuvas e do aumento da demanda em função da Semana Santa explicam a alta no seu preço. Quanto ao tomate, a queda da oferta provocada pelo fim da safra de verão justifica a alta no preço do fruto em abril.

**Tabela 5** - Composição e custo da cesta básica de alimentação em Viçosa no mês de abril de 2023

Produtos	Quantidade	Custo em Abril/2023		Variação Mensal (%)
		R\$	%	
Açúcar cristal	3,0 kg	10,42	2,05	1,94
Arroz empacotado tipo 1	3,0 kg	15,11	2,51	-1,88
Banana	7,5 kg	41,20	6,43	15,79
Batata Inglesa	6,0 kg	32,42	6,66	27,82
Café em pó	0,6 kg	20,70	3,47	5,20
Carne bovina (segunda)	6,0 kg	167,83	33,43	13,49
Farinha de trigo	1,5 kg	8,91	1,40	-0,51
Feijão (vermelho)	4,5 kg	45,73	7,88	-2,42
Leite pasteurizado (tipo C)	7,5 l	41,04	5,99	0,02
Margarina	0,75 kg	11,94	2,12	-2,80
Óleo de soja	0,75 l	6,16	1,57	-19,47
Pão francês	6,0 kg	82,13	12,04	2,24
Tomate	9,0 kg	59,20	14,43	20,11
<b>Custo da cesta básica</b>		<b>559,64</b>	<b>100,00</b>	<b>8,44</b>

Fonte: IPC-Viçosa/DEE/UFV.

Destaca-se que tal elevação de custo em abril também foi verificada nacionalmente, já que conforme a Pesquisa Nacional da Cesta Básica de Alimentos, realizada mensalmente pelo Departamento Intersindical de Estatística e Estudos Socioeconômicos (DIEESE), o custo da cesta básica aumentou em 14 das 17 capitais brasileiras onde a pesquisa é realizada.

O trabalhador viçosense que ganhou um salário-mínimo de R\$1.302,00 em abril, gastou 41,69% de sua renda para adquirir os produtos que compõem a cesta básica de alimentação, sendo que em março, tal valor havia sido de 38,44% da renda. Dessa forma, em abril, após a aquisição da cesta básica, restou ao trabalhador R\$759,21 para atender às demais despesas de moradia, saúde e higiene, serviços pessoais, vestuário e transporte. Em termos de horas trabalhadas, no mês de abril foram necessárias 91,72 horas para adquirir os produtos da cesta básica de alimentação enquanto em março, tal valor foi de 84,58 horas.