


BOLETIM MENSAL



Ano 39 - Nº 03
Março - 2023



Universidade Federal de Viçosa
Centro de Ciências Humanas, Letras e Artes
Departamento de Economia

ÍNDICE DE PREÇOS AO CONSUMIDOR DE VIÇOSA (IPC-VIÇOSA)

Coordenador Geral
Jader Fernandes Cirino

Coordenadora Administrativa
Cristiana Tristão Rodrigues

Coordenadora Técnica Pró Tempore
Daiane Aparecida Martins Coelho

Coleta de preços
EJESC

BOLETIM MENSAL DO IPC-VIÇOSA
Elaboração, redação e diagramação
Jader Fernandes Cirino
Daiane Aparecida Martins Coelho
Vania Eugênia da Silva

Contato
IPC-Viçosa
Departamento de Economia
Universidade Federal de Viçosa
CEP: 36.570-000 Viçosa-MG
Telefone (31) 3899-2455/1563
FAX (31) 3899-2775
E-mail: ipcdee@ufv.br

APOIO



INTRODUÇÃO

O Departamento de Economia da Universidade Federal de Viçosa acompanha, desde 1985, a evolução dos preços dos bens e serviços pagos pelos consumidores viçosenses. A pesquisa tem como público-alvo uma família de quatro pessoas, com renda entre 1 e 6 salários-mínimos.

Desde agosto de 2014, o IPC-Viçosa introduziu uma nova Pesquisa de Orçamento Familiar (POF), sendo os novos pesos para os grupos do IPC apresentados na Tabela 1. Destaca-se que são levantados, para todos os meses do ano, os preços de 421 produtos em 246 estabelecimentos comerciais espalhados por todo o município de Viçosa.

Tabela 1 - Pesos dos grupos que compõem o IPC-Viçosa

| GRUPOS | PESOS (%) |
|------------------------------|---------------|
| Alimentação | 27,25 |
| Vestuário | 5,40 |
| Habitação | 22,15 |
| Artigos de Residência | 4,96 |
| Transporte e Comunicação | 17,34 |
| Saúde e Cuidados Pessoais | 15,55 |
| Educação e Despesas Pessoais | 7,35 |
| TOTAL | 100,00 |

Fonte: IPC-Viçosa / DEE / UFV

Além do levantamento da inflação, mensalmente, é calculado o custo da cesta básica de alimentação para um trabalhador adulto, definida pelo Decreto-lei número 399 de 30 de abril de 1938. O objetivo é avaliar o poder de compra do salário-mínimo e identificar o número de horas de trabalho necessárias para a aquisição desta cesta.

A seguir, serão apresentadas as informações sobre o comportamento do Índice de Preços ao Consumidor de Viçosa (IPC-Viçosa) e do custo da cesta básica no município de Viçosa para o mês de março de 2023. Os boletins e as séries históricas do IPC Viçosa estão disponíveis no endereço eletrônico: <http://www.dee.ufv.br>

QUEDA DE PREÇOS NO GRUPO ALIMENTAÇÃO FAZ VIÇOSA REGISTRAR A MENOR INFLAÇÃO DOS ÚLTIMOS DOZE MESES

O Índice de Preços ao Consumidor de Viçosa (IPC-Viçosa), calculado pelo Departamento de Economia da UFV, registrou, no mês de março de 2023, o valor de 0,13%. Tal valor foi a menor inflação registrado nos últimos doze meses, conforme Figura 1. A título de comparação, o Índice de Preços ao Consumidor Amplo (IPCA), calculado pelo Instituto Brasileiro de Geografia e Estatística (IBGE) e considerado a medida oficial da inflação no Brasil, foi de 0,71% em março.

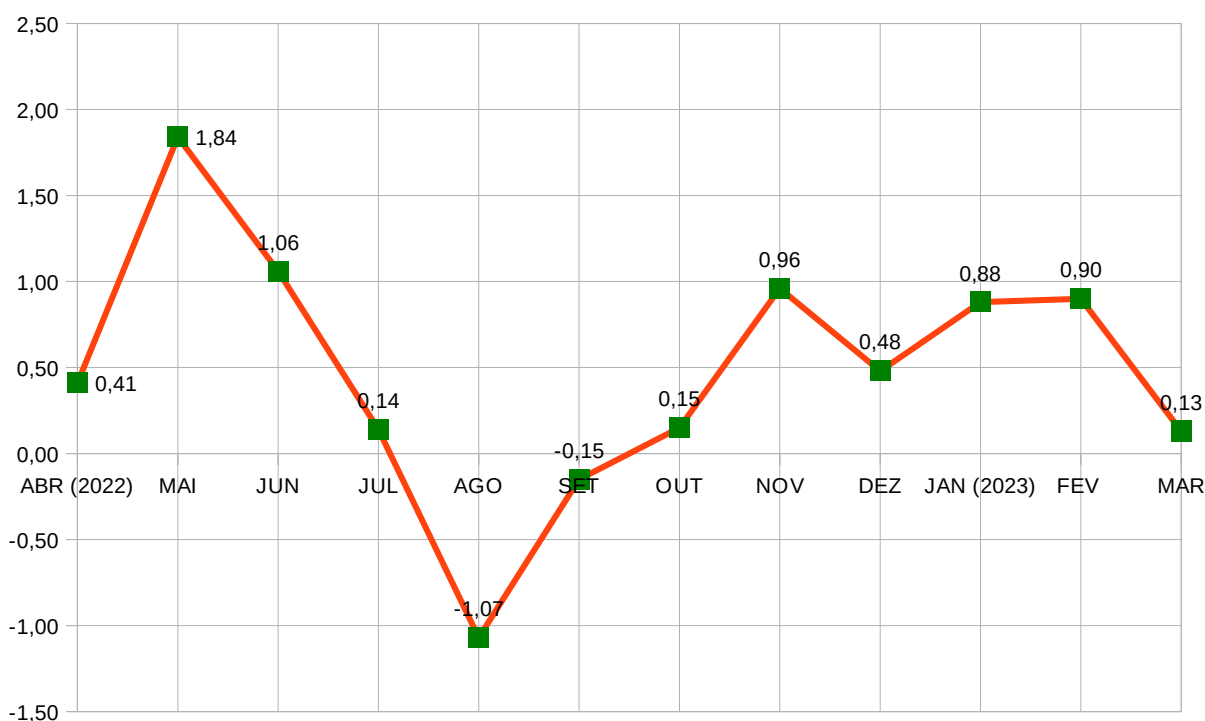


Figura 1 - Comportamento do IPC-Viçosa no período compreendido entre abril de 2022 e março de 2023.

Fonte: IPC-Viçosa/DEE/UFV.

Quanto à cesta básica, o seu custo apresentou, em março de 2023, a terceira queda seguida no ano (-4,63%), conforme Figura 2.

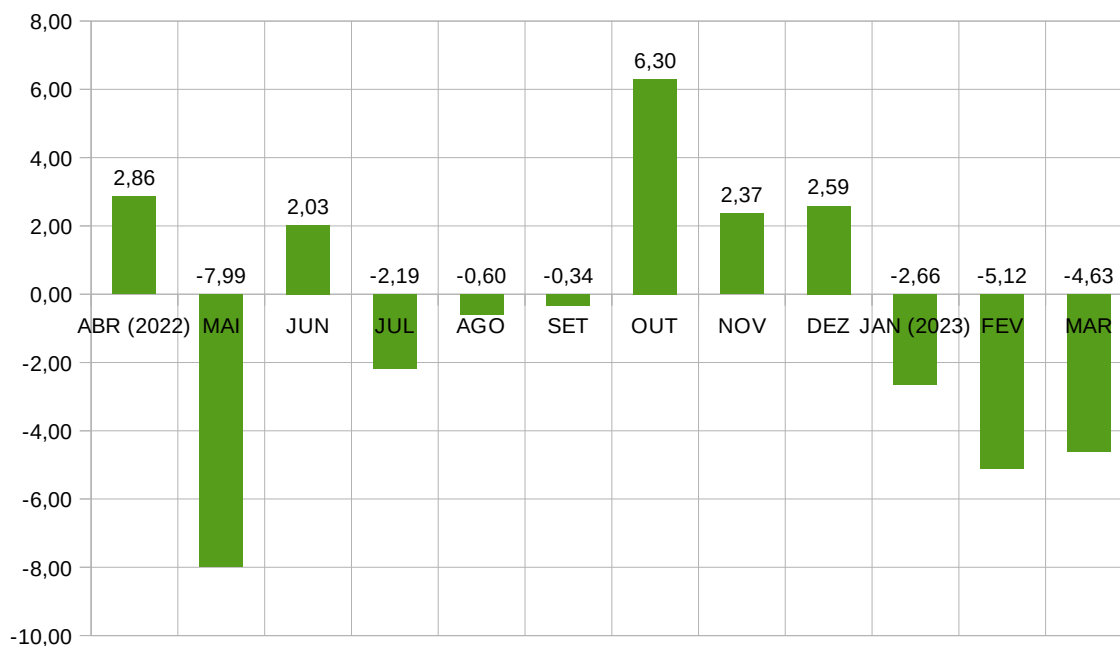


Figura 2 - Comportamento do custo da cesta básica no período compreendido entre abril de 2022 e março de 2023.

Fonte: IPC-Viçosa/DEE/UFV.

Em março de 2023, conforme pode ser visualizado pela Tabela 2, dos sete grupos, que compõem o IPC-Viçosa, quatro tiveram variações positivas de preço e três tiveram variações negativas, conforme segue: Vestuário (3,91%); Artigos de Residência (3,81%); Transporte e Comunicação (3,52%); Educação e Despesas Pessoais (0,65%); Alimentação (-2,25%); Habitação (-0,95%); e Saúde e Cuidados Pessoais (-0,70%).

Tabela 2 - Variações mensais e acumulada no ano e nos últimos 12 meses para os Grupos que compõem o IPC-Viçosa

| Grupos | Variações (%) | | | |
|------------------------------|----------------|-------------|------------------|--------------------------------|
| | Fevereiro 2023 | Março 2023 | Acumulado no ano | Acumulado nos últimos 12 meses |
| Alimentação | 1,00 | -2,25 | -1,92 | 12,91 |
| Vestuário | 2,86 | 3,91 | 5,54 | 13,67 |
| Habitação | 0,94 | -0,95 | 4,86 | 6,43 |
| Artigos de Residência | -1,39 | 3,81 | -5,63 | 0,20 |
| Transporte e Comunicação | 0,81 | 3,52 | 3,72 | -8,60 |
| Saúde e Cuidados Pessoais | 0,84 | -0,70 | 0,78 | 5,35 |
| Educação e Despesas Pessoais | 0,88 | 0,65 | 7,78 | 11,95 |
| IPC - VIÇOSA | 0,90 | 0,13 | 1,92 | 5,85 |

Fonte: IPC-Viçosa/DEE/UFV.

Detalhando o comportamento do IPC-Viçosa no mês corrente por grupos, tem-se:

- **Vestuário** (3,91%), destaque para as variações positivas nos itens Artigos de Banho (10,16%); Aviamentos (10,00%); Roupas Masculinas (8,09%); Roupas Infantis (4,89%); e Roupas Femininas (3,70%).
- **Artigos de Residência** (3,81%), destacando-se as inflações nos itens Mobiliário (7,01%); Utensílios de Cozinha (4,60%); e Eletrônicos (2,18%), com ênfase, respectivamente, na elevação de preços para os produtos Cama de solteiro de madeira (9,44%), Panela de pressão (7,98%) e Aparelho de DVD (7,79%).
- **Transporte e Comunicação** (3,52%), com destaque para a elevação de preço no item Transporte Particular (9,36%), com ênfase para o aumento no preço médio da Gasolina comum (9,98%) e do Álcool (6,83%).
- **Educação e Despesas Pessoais** (0,65%), ênfase nos aumentos de preço no item Material Escolar (3,15%); Serviços Pessoais (2,04%); e Fumo (0,38%). Dentro dos itens, os destaques foram, respectivamente, para os produtos Papel sulfite branco

A4 (6,71%), Escova de cabelo curto (6,90%) e Isqueiro (11,15%).

- **Alimentação** (-2,25%), ressaltando-se as quedas ocorridas nos itens Carnes de Aves e Ovos, com ênfase para Frango inteiro resfriado (-19,19%) e Coxa de frango (-8,38%); Óleos e Gorduras (-7,77%), onde os produtos Margarina (-8,35%) e Óleo de soja (-8,27%) tiveram as maiores baixas de preços; Tubérculos, Raízes e Legumes (-7,39%), ressaltando as quedas nos produtos Alho (-23,96%), Batata inglesa (-15,89%), mandioca (-14,58%) e Cebola (14,00%); Carnes Bovinas (-4,15%), destacando Carne moída de segunda (-9,01%), Costela de vaca (-8,94%), Músculo (-5,03%), Contra – filé (-4,62%) e Filé Mignon (-3,55%); e Carnes Suínas (-3,71%), com ênfase para os produtos Pernil sem osso (-6,81%), Lombo (-4,01%) e Toucinho fresco sem carne (-2,63%).
- **Habitação** (-0,95%), neste grupo ocorreu deflação, onde os destaques se deram nos itens Manutenção de Animais (-13,08%), com ênfase para queda no preço de Ração para cachorro (-14,82%); Material Elétrico (-5,55%), com destaque para Extensão (-6,47%); e Material de Limpeza (-5,29%), onde a baixa da Esponja de lavar louças (-29,55%) e do limpa – vidro (-19,50%) foram os destaques.
- **Saúde e Cuidados Pessoais** (-0,70%), neste grupo ocorreu deflação devido principalmente às variações negativas nos itens Produtos para Higiene da Boca (-19,01%); e Produtos para Cabelo (-0,70%).

A Tabela 3 mostra os impactos, em pontos percentuais, para o valor do índice no mês de março, para os Grupos que compõem o IPC-Viçosa. Observa-se que de fato, o grupo **Alimentação** foi o principal responsável pela desaceleração dos preços em Viçosa no mês corrente na comparação com os dois primeiros meses de 2023. Por outro lado, o grupo **Transporte e Comunicação**, com ênfase para o aumento no preço médio da Gasolina comum (9,98%) e do Álcool (6,83%), foi aquele que mais contribuiu para que houvesse alta de preços no município em março de 2023. Tal comportamento é o resultado da reoneração dos combustíveis determinada pelo governo federal no final de fevereiro deste ano.

Tabela 3 – Impacto, em pontos percentuais, para o valor do índice no mês de março de 2023 das variações de preço verificadas nos Grupos do IPC-Viçosa

| Grupo | Peso | Inflação | Impacto em ponto percentual ⁽¹⁾ |
|------------------------------|-------------|----------|--|
| Alimentação | 0,2725 | -0,02246 | -0,6120 |
| Vestuário | 0,0540 | 0,03912 | 0,2112 |
| Habitação | 0,2215 | -0,00954 | -0,2113 |
| Artigos de Residência | 0,0496 | 0,03806 | 0,1888 |
| Transporte e Comunicação | 0,1734 | 0,03521 | 0,6105 |
| Saúde e Cuidados Pessoais | 0,1555 | -0,00704 | -0,1095 |
| Educação e Despesas Pessoais | 0,0735 | 0,00654 | 0,0481 |
| IPC | 1,00 | | 0,13 |

Fonte: IPC-Viçosa/DEE/UFV.

Nota: (1) – Os valores da quarta coluna são obtidos multiplicando por 100 o resultado do produto dos valores da segunda coluna com os da terceira coluna.

Os produtos e serviços que apresentaram as maiores e menores variações de preços em Viçosa no mês de março de 2023 encontram-se na Tabela 4.

Tabela 4 - Produtos e serviços que apresentaram as maiores e as menores variações de preços em Viçosa, no mês de março de 2023

| MAIORES ALTAS | % | MAIORES QUEDAS | % |
|------------------------------|----------|--------------------------|----------|
| Abacaxi | 28,59 | Creme dental | -30,71 |
| Uva | 21,81 | Esponja para lavar louça | -29,55 |
| Mamão | 20,14 | Caqui | -28,47 |
| Filtro de papel | 19,18 | Alho | -23,96 |
| Cenoura | 18,67 | Biscoito | -22,52 |
| Manga | 17,92 | Abacate | -21,75 |
| Vagem | 15,74 | Chinelo infantil | -21,11 |
| Pijama fem. – conjunto short | 15,57 | Guarda – chuva adulto | -20,05 |
| Calça jeans masc. adulto | 14,37 | Limpa - vidro | -19,50 |
| Linha retros 100m | 14,29 | Frango inteiro resfriado | -19,19 |
| Repolho | 13,83 | Água sanitária | -17,62 |
| Pincel | 13,77 | Vinagre | -17,04 |
| Sapatilha feminina | 13,58 | Batata inglesa | -15,89 |
| Camisa polo – masc, adulto | 13,55 | Maçã | -15,86 |
| Toalha de banho avulsa | 13,08 | Calcinha – adulto | -15,27 |
| Calça jeans fem. adulto | 12,67 | Vinho | -15,05 |
| Alpiste | 12,26 | Ração para cachorro | -14,82 |
| Rolo de lã 23 cm | 12,21 | Mandioca | -14,58 |
| Calça de malha infantil | 12,06 | Amido de milho | -14,52 |
| Sorvete | 11,86 | Cebola | -14,00 |
| Camiseta de malha infantil | 11,73 | Pimentão verde | -13,74 |
| Azeitona | 11,31 | Amaciante de roupas | -13,48 |
| Isqueiro | 11,15 | Banana prata | -13,46 |

Fonte: IPC-Viçosa/DEE/UFV.

Quanto à cesta básica, em termos de valor, a mesma foi, no mês de março, de R\$500,54, ou seja, R\$24,32 mais barata em comparação ao mês de fevereiro, cujo custo havia sido de R\$524,86. Tal variação foi da ordem de -4,63%. Os produtos cujos preços mais diminuíram foram Batata inglesa (-15,89%), Banana (-13,46%), Carne bovina de segunda (-9,09%), Margarina (-8,35) e Óleo de soja (-8,27%).

Destaca-se que tal queda de custo também foi verificada nacionalmente, já que conforme a Pesquisa Nacional da Cesta Básica de Alimentos, realizada mensalmente pelo Departamento Intersindical de Estatística e Estudos Socioeconômicos (DIEESE), o

custo da cesta básica diminuiu em 13 das 17 capitais brasileiras onde a pesquisa é realizada.

Tabela 5 - Composição e custo da cesta básica de alimentação em Viçosa no mês de março de 2023

| Produtos | Quantidade | Custo em Março/2023 | | Variação Mensal (%) |
|------------------------------|------------|---------------------|---------------|---------------------|
| | | R\$ | % | |
| Açúcar cristal | 3,0 kg | 10,23 | 2,04 | -3,27 |
| Arroz empacotado tipo 2 | 3,0 kg | 15,40 | 2,32 | 3,46 |
| Banana | 7,5 kg | 35,58 | 6,95 | -13,46 |
| Batata Inglesa | 6,0 kg | 25,36 | 5,66 | -15,89 |
| Café em pó | 0,6 kg | 19,68 | 3,54 | -5,90 |
| Carne bovina (segunda) | 6,0 kg | 147,89 | 34,23 | -9,09 |
| Farinha de trigo | 1,5 kg | 8,96 | 1,30 | -0,06 |
| Feijão (vermelho) | 4,5 kg | 46,87 | 7,91 | 5,46 |
| Leite pasteurizado (tipo C) | 7,5 l | 41,03 | 5,67 | -1,49 |
| Margarina | 0,75 kg | 12,28 | 2,11 | -8,35 |
| Óleo de soja | 0,75 l | 7,65 | 1,50 | -8,27 |
| Pão francês | 6,0 kg | 80,33 | 12,12 | 1,78 |
| Tomate | 9,0 kg | 49,29 | 14,65 | 0,65 |
| Custo da cesta básica | | 500,54 | 100,00 | -4,63 |

Fonte: IPC-Viçosa/DEE/UFV.

O trabalhador viçosense que ganhou um salário-mínimo de R\$1.302,00 em março, gastou 38,44% de sua renda para adquirir os produtos que compõem a cesta básica de alimentação, sendo que em fevereiro, tal valor havia sido de 40,31% da renda. Dessa forma, em março, após a aquisição da cesta básica, restou ao trabalhador R\$801,46 para atender às demais despesas de moradia, saúde e higiene, serviços pessoais, vestuário e transporte. Em termos de horas trabalhadas, no mês de março foram necessárias 84,58 horas para adquirir os produtos da cesta básica de alimentação enquanto em fevereiro, tal valor foi de 88,69 horas.