


BOLETIM MENSAL



Ano 39 - Nº 02
Fevereiro - 2023



Universidade Federal de Viçosa
Centro de Ciências Humanas, Letras e Artes
Departamento de Economia

ÍNDICE DE PREÇOS AO CONSUMIDOR DE VIÇOSA (IPC-VIÇOSA)

Coordenador Geral
Jader Fernandes Cirino

Coordenadora Administrativa
Cristiana Tristão Rodrigues

Coordenadora Técnica Pró Tempore
Daiane Aparecida Martins Coelho

Coleta de preços
EJESC

BOLETIM MENSAL DO IPC-VIÇOSA
Elaboração, redação e diagramação
Jader Fernandes Cirino
Daiane Aparecida Martins Coelho
Vania Eugênia da Silva

Contato
IPC-Viçosa
Departamento de Economia
Universidade Federal de Viçosa
CEP: 36.570-000 Viçosa-MG
Telefone (31) 3899-2455/1563
FAX (31) 3899-2775
E-mail: ipcdee@ufv.br

APOIO



INTRODUÇÃO

O Departamento de Economia da Universidade Federal de Viçosa acompanha, desde 1985, a evolução dos preços dos bens e serviços pagos pelos consumidores viçosenses. A pesquisa tem como público-alvo uma família de quatro pessoas, com renda entre 1 e 6 salários-mínimos.

Desde agosto de 2014, o IPC-Viçosa introduziu uma nova Pesquisa de Orçamento Familiar (POF), sendo os novos pesos para os grupos do IPC apresentados na Tabela 1. Destaca-se que são levantados, para todos os meses do ano, os preços de 421 produtos em 246 estabelecimentos comerciais espalhados por todo o município de Viçosa.

Tabela 1 - Pesos dos grupos que compõem o IPC-Viçosa

GRUPOS	PESOS (%)
Alimentação	27,25
Vestuário	5,40
Habitação	22,15
Artigos de Residência	4,96
Transporte e Comunicação	17,34
Saúde e Cuidados Pessoais	15,55
Educação e Despesas Pessoais	7,35
TOTAL	100,00

Fonte: IPC-Viçosa / DEE / UFV

Além do levantamento da inflação, mensalmente, é calculado o custo da cesta básica de alimentação para um trabalhador adulto, definida pelo Decreto-lei número 399 de 30 de abril de 1938. O objetivo é avaliar o poder de compra do salário-mínimo e identificar o número de horas de trabalho necessárias para a aquisição desta cesta.

A seguir, serão apresentadas as informações sobre o comportamento do Índice de Preços ao Consumidor de Viçosa (IPC-Viçosa) e do custo da cesta básica no município de Viçosa para o mês de fevereiro de 2023. Os boletins e as séries históricas do IPC Viçosa estão disponíveis no endereço eletrônico: <http://www.dee.ufv.br>

INFLAÇÃO EM VIÇOSA CONTINUA PERSISTENTE EM FEVEREIRO

O Índice de Preços ao Consumidor de Viçosa (IPC-Viçosa), calculado pelo Departamento de Economia da UFV, registrou, no mês de fevereiro de 2023, o valor de 0,90%, indicando que a inflação permanece persistente no município. Nesse sentido, nos últimos doze meses, tal índice registrou 10 variações positivas de preço, sendo 3 superiores à unidade, com destaque para o valor verificado em março de 2022 (Figura 1). Ressalta-se que o valor do IPC-Viçosa verificado em fevereiro de 2023 foi próximo ao observado para o Brasil, já que o Índice de Preços ao Consumidor Amplo (IPCA), calculado pelo IBGE como a medida oficial da inflação no país, foi de 0,84% para o referido mês.

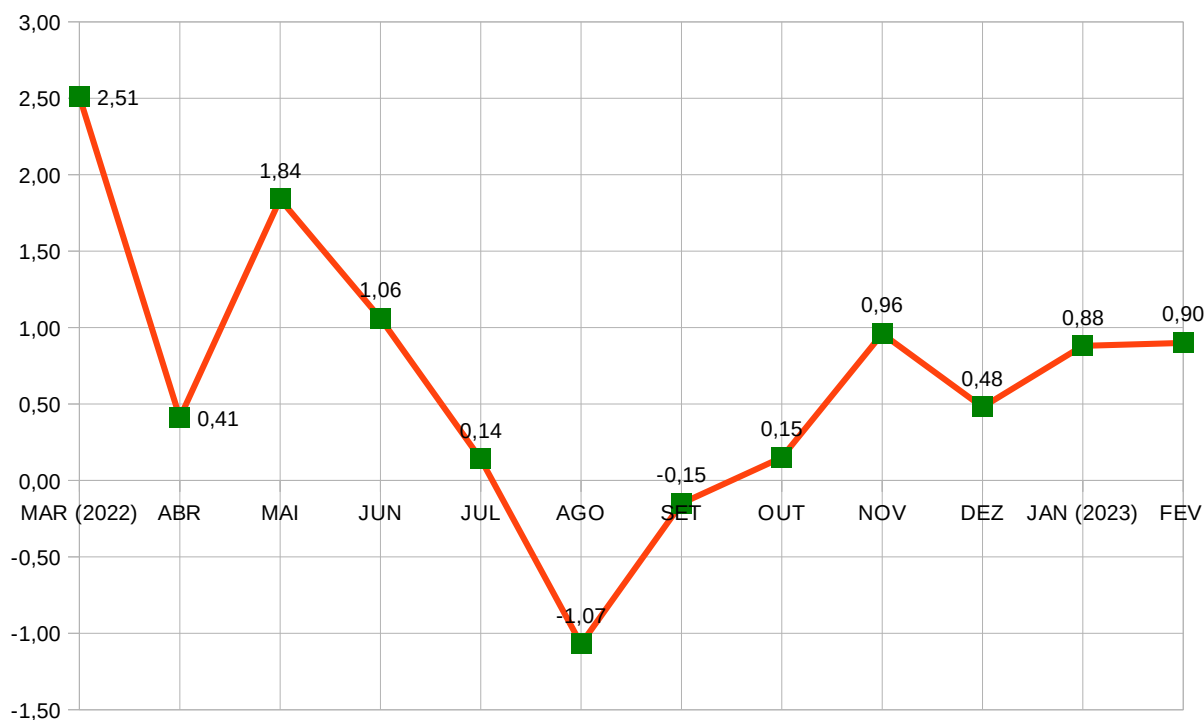


Figura 1 - Comportamento do IPC-Viçosa no período compreendido entre março de 2022 e fevereiro de 2023.

Fonte: IPC-Viçosa/DEE/UFV.

Por outro lado, o custo da cesta básica em Viçosa apresentou, em fevereiro de 2023, queda de 5,12%, sendo a segunda maior redução registrada nos últimos 12 meses (Figura 2).

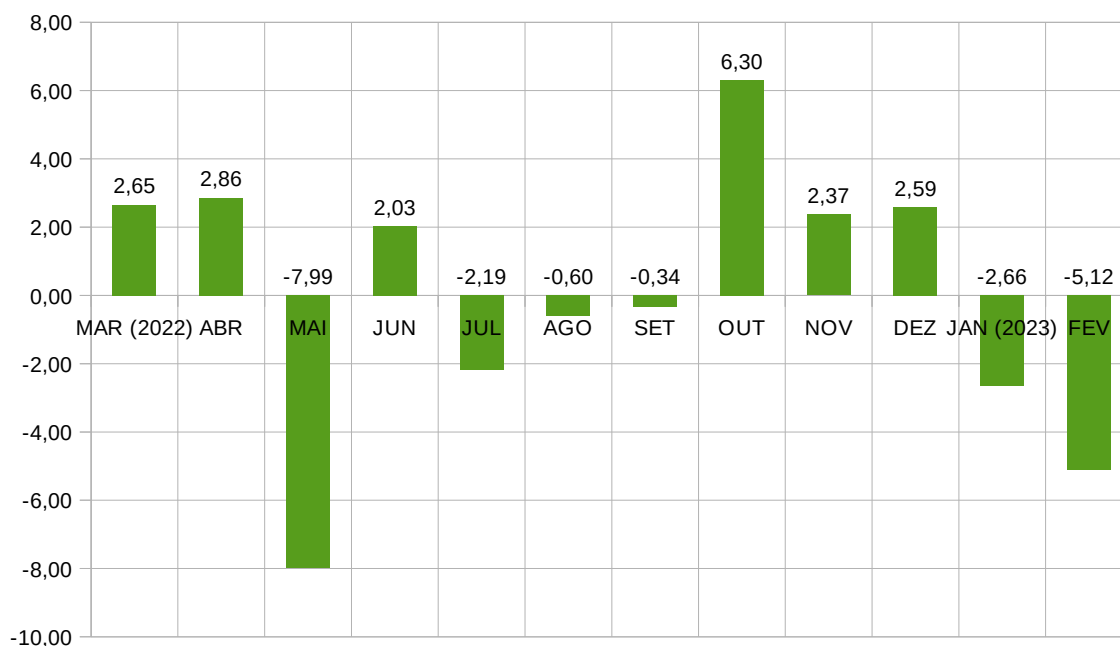


Figura 2 - Comportamento do custo da cesta básica no período compreendido entre março de 2022 e fevereiro de 2023.

Fonte: IPC-Viçosa/DEE/UFV.

Em fevereiro de 2023, conforme pode ser visualizado pela Tabela 2, dos sete grupos que compõem o IPC-Viçosa, seis tiveram variações positivas de preço e um, negativa, conforme segue: Vestuário (2,86%); Alimentação (1,00%); Habitação (0,94%); Educação e Despesas Pessoais (0,88%); Saúde e Cuidados Pessoais (0,84%); Transporte e Comunicação (0,81%) e Artigos de Residência (-1,39).

Tabela 2 - Variações mensais e acumulada no ano e nos últimos 12 meses para os Grupos que compõem o IPC-Viçosa

Grupos	Variações (%)			
	Janeiro 2023	Fevereiro 2023	Acumulado no ano	Acumulado nos últimos 12 meses
Alimentação	-0,70	1,00	0,29	18,62
Vestuário	1,26	2,86	1,56	14,13
Habitação	4,88	0,94	5,87	8,96
Artigos de Residência	-7,81	-1,39	-9,09	2,67
Transporte e Comunicação	-0,61	0,81	0,20	-8,92
Saúde e Cuidados Pessoais	0,65	0,84	1,50	7,82
Educação e Despesas Pessoais	6,15	0,88	7,08	12,96
IPC - VIÇOSA	0,88	0,90	1,79	8,37

Fonte: IPC-Viçosa/DEE/UFV.

Detalhando o comportamento do IPC-Viçosa no mês corrente por grupos, tem-se:

- **Vestuário** (2,86%), destaque para as variações positivas nos itens Roupas Femininas (6,33%); Roupas Masculinas (4,90%); Roupas Infantis (4,01%); e Artigos de Cama (2,18%).
- **Alimentação** (1,00%), ressaltando-se os aumentos ocorridos nos itens Óleos e Gorduras (5,70%), com ênfase para os produtos Azeite de oliva (8,20%), Óleo de soja (7,15%) e Margarina (0,68%); Bebidas Alcoólicas (5,66%), com destaque para os produtos Aguardente - dose (15,79%), Cerveja - litrão (4,89%) e Chope (4,35%); Farinhas e Féculas (5,11%), onde os produtos Farinha de trigo (10,10%) e Fermento em pó (7,72%) tiveram as maiores altas de preços; e Bebidas Não-alcoólicas (4,00%), ressaltando as altas nos produtos Suco natural da fruta (14,43%) e Refrigerante (2,17%).
- **Habitação** (0,94%), neste grupo ocorreu inflação, onde os destaques se deram na Mão de obra (6,14%), decorrente da variação positiva na remuneração do Pedreiro

(6,67%), do Servente de Pedreiro (6,51%) e do Pintor (1,44%); no subgrupo: Animais Domésticos (5,07%), devido às variações positivas nos itens da Manutenção de animais (5,07%), nos quais os produtos Ração de cachorro (5,83%) e Sabonete anti-pulga (4,56%) tiveram reajustes importantes.

- **Educação e Despesas Pessoais** (0,88%), ênfase nos aumentos de preço no item Material Escolar (6,37%). Dentro do item, os destaques foram Caneta esferográfica (19,36%) e Caderno espiral – 10M (8,99%).
- **Saúde e Cuidados Pessoais** (0,84%), neste grupo ocorreu inflação devido principalmente às variações positivas nos itens Produtos para Higiene da Boca (9,87%) Produtos para Higiene Íntima (3,38%) e Material para Curativos (1,32%).
- **Transporte e Comunicação** (0,81%), com destaque para o aumento de preço no item Transporte Particular (2,10%), com ênfase para a elevação no preço médio da Gasolina comum (2,30%), do Diesel (0,78%) e do Álcool (0,31%).
- **Artigos de Residência** (-1,39%), destacando-se as deflações nos itens Eletrônicos (-2,91%) e Mobiliário (-2,04%); com ênfase, respectivamente, na queda de preços para os produtos Aparelho de som (-13,67%) e Guarda – roupa de madeira de 4 portas (-8,14%).

A Tabela 3 mostra os impactos, em pontos percentuais, para o valor do índice no mês de fevereiro, para os Grupos que compõem o IPC-Viçosa. Observa-se que os seis grupos que apresentaram inflação no mês corrente, à exceção de Educação e Despesas Pessoais, tiveram contribuição acima de 0,10 ponto percentual para o valor total do índice, indicando que a inflação verificado está generalizada entre os produtos levantados.

Tabela 3 – Impacto, em pontos percentuais, para o valor do índice no mês de fevereiro de 2023 das variações de preço verificadas nos Grupos do IPC-Viçosa

Grupo	Peso	Inflação	Impacto em ponto percentual ⁽¹⁾
Alimentação	0,2725	0,00995	0,2711
Vestuário	0,0540	0,02860	0,1544
Habitação	0,2215	0,00939	0,2080
Artigos de Residência	0,0496	-0,1385	-0,0687
Transporte e Comunicação	0,1734	0,00812	0,1408
Saúde e Cuidados Pessoais	0,1555	0,00836	0,1300
Educação e Despesas Pessoais	0,0735	0,00779	0,0573
IPC	1,00		0,90

Fonte: IPC-Viçosa/DEE/UFV.

Nota: (1) – Os valores da quarta coluna são obtidos multiplicando por 100 o resultado do produto dos valores da segunda coluna com os da terceira coluna.

Os produtos e serviços que apresentaram as maiores e menores variações de preços em Viçosa no mês de fevereiro de 2023 encontram-se na Tabela 4

Tabela 4 - Produtos e serviços que apresentaram as maiores e as menores variações de preços em Viçosa, no mês de fevereiro de 2023

MAIORES ALTAS	%	MAIORES QUEDAS	%
Caneta esferográfica	19,36	Guarda – chuva adulto	-25,05
Brócolis	18,39	Tomate	-23,28
Tempero de alho e sal	17,99	Batata inglesa	-22,55
Batata doce	16,93	Camiseta masculina	-21,39
Aguardente – dose	15,79	Calcinha infantil	-19,88
Mamão	15,61	Sandália feminina	-18,46
Meia calça adulto	14,98	Máquina de lavar roupas	-17,87
Calça de malha infantil	14,96	Orégano	-17,67
Suco natural da fruta	14,43	Uva	-17,22
Gazes	14,30	Amendoim em grão	-15,76
Pincel	14,21	Filé de peito de frango	-15,15
Almeirão	13,97	Panela de pressão	-14,89
Ervilha em lata	13,76	Pano de prato de algodão	-14,54
Hastes de algodão	13,50	Maçã	-14,49
Liquidificador	13,46	Cueca infantil	-13,71
Vinagre	13,34	Aparelho de som	-13,67
Batom	13,11	Mostarda	-10,84
Forno de micro-ondas	12,91	Quiabo	-9,71
Sapato esporte masculino	12,79	Alface	-8,38
Geladeira	12,33	Seringa	-8,33
Fogão 04 bocas	12,32	Guarda – roupa de madeira 04 portas	-8,14

Fonte: IPC-Viçosa/DEE/UFV.

Quanto à cesta básica, em termos de valor, a mesma foi, no mês de fevereiro, de R\$524,86, ou seja, R\$28,33 mais barata em comparação ao mês de janeiro, cujo custo havia sido de R\$553,19. Tal variação foi de -5,12%. Os produtos cujos preços mais diminuíram foram: Tomate (-23,28%) e Batata inglesa (-22,55%). As ofertas elevadas desses dois produtos explicam as quedas observadas. Importante destacar que a diminuição do custo da cesta básica verificada em Viçosa para fevereiro de 2023 está em consonância com o cenário nacional, já que conforme a Pesquisa Nacional da Cesta Básica de Alimentos realizada pelo DIEESE, tal custo foi reduzido em 13 das 17 capitais pesquisadas.

Tabela 5 - Composição e custo da cesta básica de alimentação em Viçosa no mês de fevereiro de 2023

Produtos	Quantidade	Custo em Fevereiro/2023		Variação Mensal (%)
		R\$	%	
Açúcar cristal	3,0 kg	10,57	2,10	-1,05
Arroz empacotado tipo 2	3,0 kg	14,89	2,18	4,54
Banana	7,5 kg	41,11	7,22	9,57
Batata Inglesa	6,0 kg	30,15	5,01	-22,55
Café em pó	0,6 kg	20,91	3,65	2,51
Carne bovina (segunda)	6,0 kg	162,53	35,97	-5,23
Farinha de trigo	1,5 kg	8,96	1,36	10,10
Feijão (vermelho)	4,5 kg	44,44	8,02	-2,64
Leite pasteurizado (tipo C)	7,5 l	41,65	5,83	-2,09
Margarina	0,75 kg	13,40	2,20	0,68
Óleo de soja	0,75 l	8,34	1,40	7,15
Pão francês	6,0 kg	78,93	12,21	0,34
Tomate	9,0 kg	48,97	12,85	-23,28
Custo da cesta básica		524,86	100,00	-5,12

Fonte: IPC-Viçosa/DEE/UFV.

O trabalhador viçosense que ganhou um salário-mínimo de R\$1.302,00 em fevereiro, gastou 40,31% de sua renda para adquirir os produtos que compõem a cesta básica de alimentação, sendo que em janeiro, tal valor havia sido de 42,49% da renda. Dessa forma, em fevereiro, após a aquisição da cesta básica, restou ao trabalhador R\$777,14 para atender às demais despesas de moradia, saúde e higiene, serviços pessoais, vestuário e transporte. Em termos de horas trabalhadas, no mês de fevereiro foram necessárias 88,69 horas para adquirir os produtos da cesta básica de alimentação enquanto em janeiro, tal valor foi de 93,47 horas.