


# BOLETIM MENSAL



Ano 39 - Nº 01  
Janeiro - 2023



Universidade Federal de Viçosa  
Centro de Ciências Humanas, Letras e Artes  
Departamento de Economia

## ÍNDICE DE PREÇOS AO CONSUMIDOR DE VIÇOSA (IPC-VIÇOSA)

**Coordenador Geral**  
Jader Fernandes Cirino

**Coordenadora Administrativa**  
Cristiana Tristão Rodrigues

**Coordenadora Técnica Pró Tempore**  
Daiane Aparecida Martins Coelho

**Coleta de preços**  
EJESC

**BOLETIM MENSAL DO IPC-VIÇOSA**  
**Elaboração, redação e diagramação**  
Jader Fernandes Cirino  
Daiane Aparecida Martins Coelho  
Vania Eugênia da Silva

**Contato**  
IPC-Viçosa  
Departamento de Economia  
Universidade Federal de Viçosa  
CEP: 36.570-000 Viçosa-MG  
Telefone (31) 3899-2455/1563  
FAX (31) 3899-2775  
E-mail: [ipcdee@ufv.br](mailto:ipcdee@ufv.br)

## APOIO



## INTRODUÇÃO

O Departamento de Economia da Universidade Federal de Viçosa acompanha, desde 1985, a evolução dos preços dos bens e serviços pagos pelos consumidores viçosenses. A pesquisa tem como público-alvo uma família de quatro pessoas, com renda entre 1 e 6 salários-mínimos.

Desde agosto de 2014, o IPC-Viçosa introduziu uma nova Pesquisa de Orçamento Familiar (POF), sendo os novos pesos para os grupos do IPC apresentados na Tabela 1. Destaca-se que são levantados, para todos os meses do ano, os preços de 421 produtos em 246 estabelecimentos comerciais espalhados por todo o município de Viçosa.

**Tabela 1** - Pesos dos grupos que compõem o IPC-Viçosa

GRUPOS	PESOS (%)
Alimentação	27,25
Vestuário	5,40
Habitação	22,15
Artigos de Residência	4,96
Transporte e Comunicação	17,34
Saúde e Cuidados Pessoais	15,55
Educação e Despesas Pessoais	7,35
<b>TOTAL</b>	<b>100,00</b>

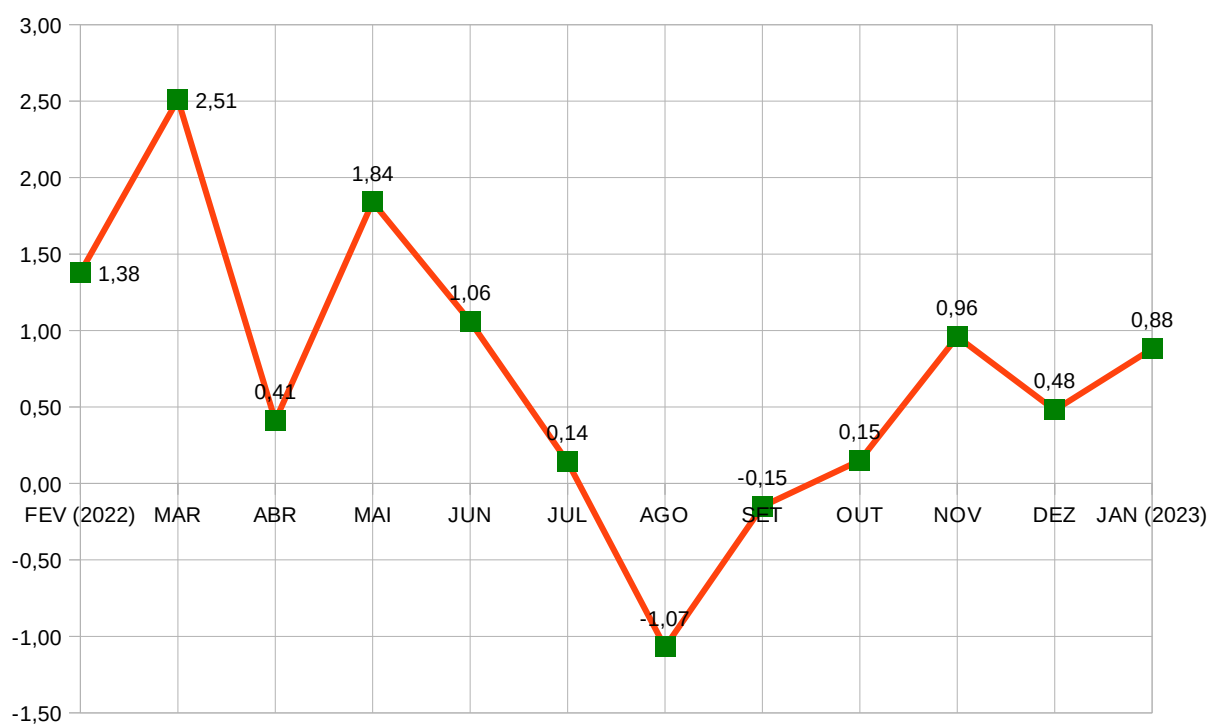
Fonte: IPC-Viçosa / DEE / UFV

Além do levantamento da inflação, mensalmente, é calculado o custo da cesta básica de alimentação para um trabalhador adulto, definida pelo Decreto-lei número 399 de 30 de abril de 1938. O objetivo é avaliar o poder de compra do salário-mínimo e identificar o número de horas de trabalho necessárias para a aquisição desta cesta.

A seguir, serão apresentadas as informações sobre o comportamento do Índice de Preços ao Consumidor de Viçosa (IPC-Viçosa) e do custo da cesta básica no município de Viçosa para o mês de janeiro de 2023. Os boletins e as séries históricas do IPC Viçosa estão disponíveis no endereço eletrônico: <http://www.dee.ufv.br>

## HABITAÇÃO E EDUCAÇÃO GARANTEM A TRADIÇÃO DE INFLAÇÃO ALTA NO PRIMEIRO MÊS DO ANO

Como tradicionalmente ocorre em janeiro, o IPC-Viçosa registrou inflação, sendo que para 2023, o reajuste médio dos preços no município foi de 0,88%. A Figura 1 apresenta os valores do índice para os últimos 12 meses. A tendência de alta de preços observada em Viçosa para o mês de janeiro também foi verificada, embora em menor intensidade, para o Brasil, conforme mostra o valor de 0,53% do Índice de Preços ao Consumidor Amplo (IPCA), calculado pelo IBGE e cujo resultado é considerado a medida oficial da inflação no país.



**Figura 1** - Comportamento do IPC-Viçosa no período compreendido entre fevereiro de 2022 e janeiro de 2023.

Fonte: IPC-Viçosa/DEE/UFV.

Por outro lado, o custo da cesta básica apresentou, em janeiro de 2023, redução de 2,66% no município de Viçosa.

Em janeiro de 2023, conforme pode ser visualizado pela Tabela 2, três grupos que compõem o IPC-Viçosa tiveram variações positivas e quatro tiveram variações negativas,

conforme segue: Educação e Despesas Pessoais (6,15%); Habitação (4,88%); Saúde e Cuidados Pessoais (0,65%); Artigos de Residência (-7,81%); Vestuário (-1,26%); Alimentação (-0,70%) e Transporte e Comunicação (-0,61%).

**Tabela 2** - Variações mensais e acumulada no ano e nos últimos 12 meses para os Grupos que compõem o IPC-Viçosa

Grupos	Variações (%)			
	Dezembro 2022	Janeiro 2023	Acumulado no ano	Acumulado nos últimos 12 meses
Alimentação	0,63	-0,70	-0,70	19,44
Vestuário	0,41	-1,26	-1,26	8,85
Habitação	0,49	4,88	4,88	10,60
Artigos de Residência	1,34	-7,81	-7,81	12,34
Transporte e Comunicação	0,16	-0,61	-0,61	-9,88
Saúde e Cuidados Pessoais	0,33	0,65	0,65	7,67
Educação e Despesas Pessoais	0,40	6,15	6,15	12,26
<b>IPC - VIÇOSA</b>	<b>0,48</b>	<b>0,88</b>	<b>0,88</b>	<b>8,88</b>

Fonte: IPC-Viçosa/DEE/UFV.

Detalhando o comportamento do IPC-Viçosa no mês corrente por grupos, tem-se:

- **Educação e Despesas Pessoais** (6,15%), com ênfase para os aumentos de preço nos itens Mensalidades e Taxas Escolares (13,76%).
- **Habitação** (4,88%), neste grupo ocorreu inflação, onde os destaques se deram nos seguintes subgrupos: Despesas com Moradia (7,43%), com ênfase no aumento do valor do aluguel residencial (27,41%); e Serviços Domésticos (4,85%), devido às variações positivas nos valores dos serviços prestados por Empregadas domésticas (7,43%).
- **Saúde e Cuidados Pessoais** (0,65%), neste grupo ocorreu inflação devido principalmente às variações positivas nos itens serviços de Assistência Hospitalar e Laboratorial (15,26%), Produtos para Cabelo (13,43%), Produtos para Higiene da Boca (9,47%) e Assistência odontológica (7,05%).

- **Artigos de Residência** (-7,81%), destacando-se as deflações nos itens Mobiliários (-29,46%); Acessórios (-23,08%); e Eletrodomésticos (-1,34%), com ênfase, respectivamente, na redução de preços para os produtos Cama de solteiro - madeira (-45,14%), Colchão de espuma - solteiro (-26,37%) e Fogão 04 bocas (-12,18%).
- **Vestuário** (-1,26%), destaque para as variações negativas nos itens Artigos de Mesa (-16,92%); Tecidos (-8,95%); Roupas Femininas (-7,05%); e Roupas Masculinas (-5,20%).
- **Alimentação** (-0,70%), ressaltando-se as quedas ocorridas nos itens Panificados (-7,00%), com ênfase para os produtos Pão francês (-15,89%) e Bolo (-13,77%); Leite e Derivados (-6,18%), com destaque para os produtos Leite pasteurizado (-11,94%), Leite longa vida (-7,98%) e Queijo parmesão (-5,70%); Bebidas Alcoólicas (-4,42%), onde os produtos Chope (-16,02%) e Cerveja – litrão (-4,39%) tiveram as maiores reduções de preços; e Bebidas não Alcoólicas (-3,08%), ressaltando as quedas nos produtos Suco de fruta - concentrado (-8,60%), Café moído (-6,43%) e Água mineral (-1,42%).
- **Transporte e Comunicação** (-0,61%), com destaque para a redução de preço no item Transporte Particular (-2,96%), com ênfase para a diminuição no preço do Óleo diesel (-4,94%), Álcool (-3,72%) e Gasolina comum (-2,85%).

A Tabela 3 mostra os impactos, em pontos percentuais, para o valor do índice no mês de janeiro, para os Grupos que compõem o IPC-Viçosa, dentre os quais os maiores impactos foram verificados nos Grupos **Habituação e Educação e Despesas Pessoais**.

Para o grupo **Habituação**, destacam-se os tradicionais reajustes de aluguel residencial e de salário de empregada doméstica que ocorrem em janeiro. Para o primeiro produto, o reajuste médio verificado foi de 27,41%. Já para o segundo, a alta é decorrente do reajuste do salário mínimo que a partir de primeiro de janeiro de 2023 passou de R\$1.212,00 para R\$1.302,00.

**Tabela 3** – Impacto, em pontos percentuais, para o valor do índice no mês de janeiro de 2023 das variações de preço verificadas nos Grupos do IPC-Viçosa

Grupo	Peso	Inflação	Impacto em ponto percentual <sup>(1)</sup>
Alimentação	0,2725	-0,00697	-0,1899
Vestuário	0,0540	-0,12580	-0,6793
Habitação	0,2215	0,04880	1,0809
Artigos de Residência	0,0496	-0,07810	-0,3874
Transporte e Comunicação	0,1734	-0,00611	-0,1059
Saúde e Cuidados Pessoais	0,1555	0,00646	0,1005
Educação e Despesas Pessoais	0,0735	0,06149	0,4520
<b>IPC</b>	<b>1,00</b>		<b>0,88</b>

Fonte: IPC-Viçosa/DEE/UFV.

Nota: (1) – Os valores da quarta coluna são obtidos multiplicando por 100 o resultado do produto dos valores da segunda coluna com os da terceira coluna.

Já para o grupo **Educação e Despesas Pessoais**, os tradicionais reajustes de janeiro atingiram todos os cursos, conforme segue: Curso Pré Escolar (10,46%), Curso Primeiro Grau (10,05%), Curso Segundo Grau (9,93%), Curso Terceiro Grau (10,32%), Pré Vestibular (10,76%), Curso de Informática (37,58%) e Curso de Inglês (20,50%).

Os produtos e serviços que apresentaram as maiores e menores variações de preços em Viçosa no mês de janeiro de 2023 encontram-se na Tabela 4

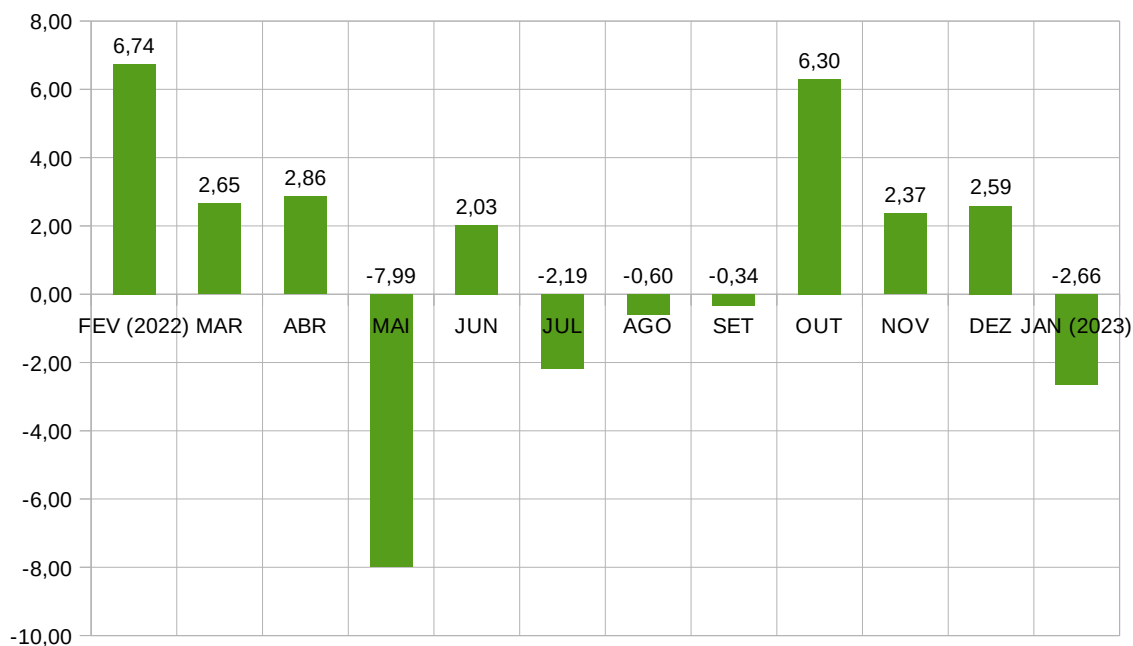
**Tabela 4** - Produtos e serviços que apresentaram as maiores e as menores variações de preços em Viçosa, no mês de janeiro de 2023

<b>MAIORES ALTAS</b>	<b>%</b>	<b>MAIORES QUEDAS</b>	<b>%</b>
Cenoura	49,52	Quiabo	-47,05
Curso de informática	37,58	Cebola	-45,73
Camisa polo - manga curta - infantil	32,01	Cama solteiro – madeira	-45,14
Banana prata	31,34	Limão	-38,26
Laranja	30,79	Guarda-roupas - madeira	-28,87
Chuchu	30,62	Conjunto de sofá - 2 e 3 lugares	-26,47
Troca de óleo	28,97	Colchão espuma - solteiro	-26,37
Lençol casal - avulso	28,51	Inhame	-22,78
Molho de pimenta	28,27	Chinelo masculino - adulto	-21,93
Aluguel residencial	27,41	Molho para macarrão	-21,21
Shampoo	27,18	Tênis masculino - adulto	-19,30
Abobrinha	23,70	Filé de peito de frango	-17,93
Areia - m <sup>3</sup>	23,08	Mamão	-17,20
Aparelho de som	22,01	Salsicha - lata	-17,06
Beterraba	21,76	Pano de prato - algodão	-16,92
Lavadora de roupas	21,03	Camiseta malha - adulto feminina	-16,81
Cueca - infantil	20,91	Camiseta malha - infantil	-16,67
Chinelo infantil	20,86	Coxa de frango	-16,54
Curso de inglês	20,50	Cimento	-16,45
Brita - m <sup>3</sup>	20,00	Chope	-16,02
Farinha de mandioca	19,46	Pão francês	-15,89

Fonte: IPC-Viçosa/DEE/UFV.

Quanto à cesta básica, a Figura 2 mostra o seu comportamento nos últimos 12 meses para o município de Viçosa, sendo que a redução do seu custo no mês corrente reverteu a tendência de alta verificada nos últimos três meses do ano passado.





**Figura 2** - Comportamento do custo da cesta básica no período compreendido entre fevereiro de 2022 e janeiro de 2023.

Fonte: IPC-Viçosa/DEE/UFV.

No mês de janeiro, conforme Tabela 5, o custo da cesta básica diminuiu em 2,66%, com destaque para a queda de preço do Pão francês (-15,89%), Leite pasteurizado (-11,94%) e Farinha de trigo (-11,02%). A safra recorde de trigo no Brasil no período 2021/2022 explica a queda nos preços do pão e da farinha, enquanto o aumento da oferta de leite via importação provocou a redução de preço verificada para esse produto.

Em termos de valor, a cesta básica, em Viçosa, no mês de janeiro foi de R\$553,19, ou seja, R\$15,09 mais barata em comparação ao mês de dezembro de 2022, cujo custo havia sido de R\$568,28.

**Tabela 5** - Composição e custo da cesta básica de alimentação em Viçosa no mês de janeiro de 2023

Produtos	Quantidade	Custo em Janeiro/2023		Variação Mensal (%)
		R\$	%	
Açúcar cristal	3,0 kg	10,68	2,27	-0,32
Arroz empacotado tipo 2	3,0 kg	14,24	2,50	2,54
Banana	7,5 kg	37,52	6,86	31,34
Batata Inglesa	6,0 kg	38,93	4,39	0,92
Café em pó	0,6 kg	20,40	3,58	-6,43
Carne bovina (segunda)	6,0 kg	171,50	37,34	-5,88
Farinha de trigo	1,5 kg	8,14	1,42	-11,02
Feijão (vermelho)	4,5 kg	45,65	8,02	7,28
Leite pasteurizado (tipo C)	7,5 l	42,54	6,14	-11,94
Margarina	0,75 kg	13,31	2,25	-2,88
Óleo de soja	0,75 l	7,79	1,41	0,89
Pão francês	6,0 kg	78,66	12,96	-15,89
Tomate	9,0 kg	63,82	10,85	10,90
<b>Custo da cesta básica</b>		<b>553,19</b>	<b>100,00</b>	<b>-2,66</b>

Fonte: IPC-Viçosa/DEE/UFV.

O trabalhador viçosense que ganhou um salário-mínimo de R\$1.302,00 em janeiro, gastou 42,49% de sua renda para adquirir os produtos que compõem a cesta básica de alimentação, sendo que em dezembro, tal valor havia sido de 46,89% da renda, considerando o antigo valor do salário-mínimo de R\$1.212,00. Dessa forma, em janeiro, após a aquisição da cesta básica, restou ao trabalhador R\$748,81 para atender às demais despesas de moradia, saúde e higiene, serviços pessoais, vestuário e transporte. Em termos de horas trabalhadas, no mês de janeiro foram necessárias 93,47 horas para adquirir os produtos da cesta básica de alimentação enquanto em dezembro, tal valor foi de 103,15 horas.