


BOLETIM MENSAL



Ano 38 - Nº 12
Dezembro - 2022



Universidade Federal de Viçosa
Centro de Ciências Humanas, Letras e Artes
Departamento de Economia

ÍNDICE DE PREÇOS AO CONSUMIDOR DE VIÇOSA (IPC-VIÇOSA)

Coordenador Geral
Jader Fernandes Cirino

Coordenadora Administrativa
Cristiana Tristão Rodrigues

Coordenadora Técnica pró Tempore
Daiane Aparecida Martins Coelho

Coleta de preços
EJESC

BOLETIM MENSAL DO IPC-VIÇOSA
Elaboração, redação e diagramação
Jader Fernandes Cirino
Daiane Aparecida Martins Coelho
Vania Eugênia da Silva

Contato
IPC-Viçosa
Departamento de Economia
Universidade Federal de Viçosa
CEP: 36.570-000 Viçosa-MG
Telefone (31)3612-7076-3612-7050
E-mail: ipcdee@ufv.br



INTRODUÇÃO

O Departamento de Economia da Universidade Federal de Viçosa acompanha, desde 1985, a evolução dos preços dos bens e serviços pagos pelos consumidores viçosenses. A pesquisa tem como público-alvo uma família de quatro pessoas, com renda entre 1 e 6 salários-mínimos.

Desde agosto de 2014, o IPC-Viçosa introduziu uma nova Pesquisa de Orçamento Familiar (POF), sendo os novos pesos para os grupos do IPC apresentados na Tabela 1. Destaca-se que são levantados, para todos os meses do ano, os preços de 421 produtos em 246 estabelecimentos comerciais espalhados por todo o município de Viçosa.

Tabela 1- Pesos dos grupos que compõem o IPC-Viçosa

GRUPOS	PESOS (%)
Alimentação	27,25
Vestuário	5,40
Habitação	22,15
Artigos de Residência	4,96
Transporte e Comunicação	17,34
Saúde e Cuidados Pessoais	15,55
Educação e Despesas Pessoais	7,35
TOTAL	100,00

Fonte: IPC-Viçosa / DEE / UFV

Além do levantamento da inflação, mensalmente, é calculado o custo da cesta básica de alimentação para um trabalhador adulto, definida pelo Decreto-lei número 399 de 30 de abril de 1938. O objetivo é avaliar o poder de compra do salário-mínimo e identificar o número de horas de trabalho necessárias para a aquisição desta cesta.

A seguir, serão apresentadas as informações sobre o comportamento do Índice de Preços ao Consumidor de Viçosa (IPC-Viçosa) e do custo da cesta básica no município de Viçosa para o mês de dezembro de 2022. Como o presente relatório é o último do ano, apresenta-se também uma análise sobre o comportamento do IPC-Viçosa e do custo da cesta básica ao longo de 2022. Os boletins e as séries históricas do IPC Viçosa estão disponíveis no endereço eletrônico: <http://www.dee.ufv.br>.

VIÇOSA FECHA 2022 COM INFLAÇÃO DE 10,09%

Com os dados do IPC-Viçosa para o mês de dezembro, cujo valor foi de 0,48%, a variação de preços em Viçosa para 2022 foi de 10,09%. Conforme Figura 1, tal inflação foi inferior à verificada em 2021 e muito próxima da observada em 2020. Na comparação com o Brasil, a inflação no município em 2022 foi superior, uma vez que conforme o Índice de Preços ao Consumidor Amplo (IPCA), levantado pelo Instituto Brasileiro de Geografia e Estatística (IBGE) e considerado pelo governo como a medida oficial da inflação no Brasil, os preços no país registraram alta de 5,79% no referido ano.

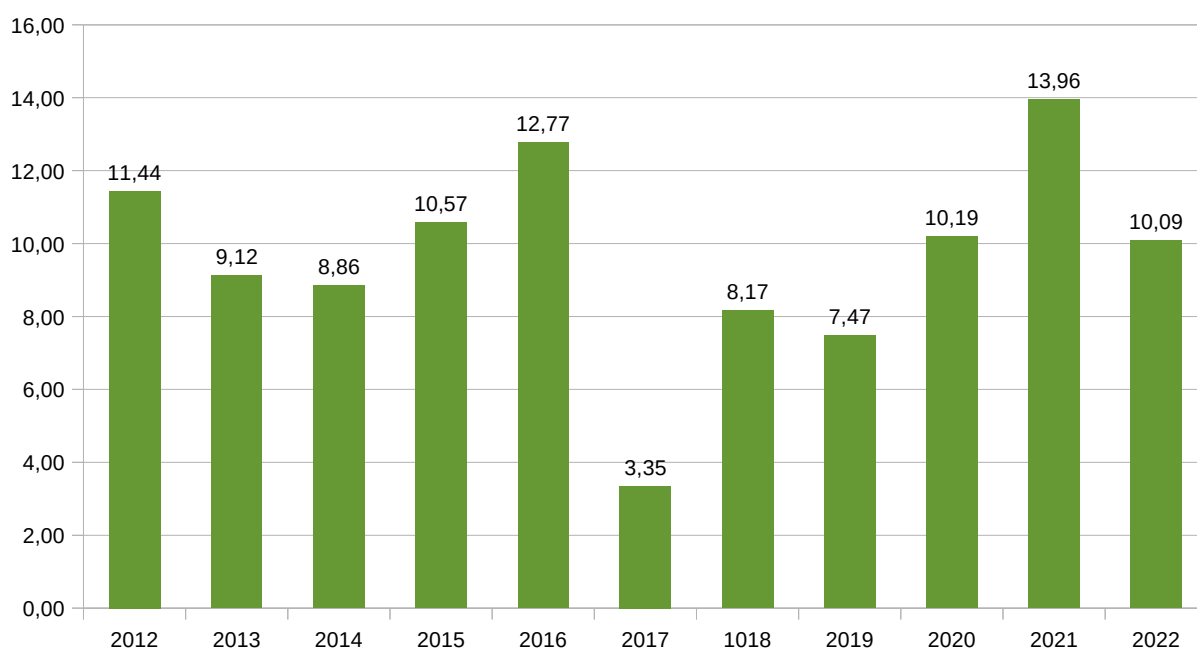


Figura 1 - Inflação anual no município de Viçosa no período 2011-2022.

Fonte: IPC-Viçosa/DEE/UFV.

Sobre as diferenças entre os valores do IPC-Viçosa e do IPCA, como tais índices têm público-alvo, períodos de coleta e regiões diferentes¹, os seus valores divergem, embora sigam a mesma tendência. Destaca-se que são exatamente as particularidades do município de Viçosa, cidade universitária do interior do estado de Minas Gerais, que justificam o cálculo de um índice de preços ao consumidor específico.

¹ Enquanto o IPC-Viçosa levanta os preços em Viçosa para famílias com renda entre 1 e 6 salários-mínimos entre os dias 10 e 20 do mês de referência, o IPCA o faz para famílias com renda entre 1 e 40 salários-mínimos entre os dias 1 e 30 de cada mês de referência em 16 regiões metropolitanas de capitais do país.

Em 2022, conforme pode ser visualizado pela Tabela 2, os sete grupos que compõem o IPC-Viçosa tiveram as seguintes variações de preço: Artigos de Residência (23,87%), Alimentação (22,29%), Educação e Despesas Pessoais (13,61%), Vestuário (11,18%), Saúde e Cuidados Pessoais (9,18%), Habitação (8,02%) e Transporte e Comunicação (-9,27%).

Tabela 2 - Variações mensais e acumulada no ano e impacto anual dos grupos que compõem o IPC-Viçosa

Grupos	Variações (%)			Impacto em ponto percentual ⁽¹⁾
	Novembro 2022	Dezembro 2022	Acumulado no ano	
Alimentação	2,20	0,63	22,29	5,97
Vestuário	3,29	0,41	11,18	0,58
Habitação	0,19	0,49	8,02	1,69
Artigos de Residência	0,32	1,34	23,87	1,16
Transporte e Comunicação	0,84	0,16	-9,27	-1,67
Saúde e Cuidados Pessoais	0,11	0,33	9,18	1,37
Educação e Despesas Pessoais	-0,47	0,40	13,61	0,97
IPC - VIÇOSA	0,96	0,48	10,09	10,09

Fonte: IPC-Viçosa/DEE/UFV.

Nota: (1) – Os valores da quarta coluna de variações referem-se ao impacto de cada grupo em relação ao valor acumulado no ano do IPC-Viçosa.

Em termos de variação de preço no acumulado do ano, os grupos que tiveram as maiores altas de preço foram **Artigos de Residência e Alimentação**. As Tabelas 3 e 4 apresentam, respectivamente, os seis produtos de cada grupo que verificaram as maiores elevações de preço em 2022.

Importante destacar que o grupo **Transporte e Comunicação** foi o responsável por conter a inflação no município em 2022, já que foi o único a registrar deflação no período. Tal resultado foi o reflexo, principalmente, da queda nos preços da gasolina entre os meses de julho e setembro, em decorrência de uma série de reduções no preço do combustível nas refinarias e da aplicação da Lei Complementar 194, que reduziu o ICMS dos combustíveis cobrado pelos Estados.

Tabela 3 – Produtos com maiores variações positivas de preços em 2022 no grupo Artigos de Residência para o município de Viçosa

ARTIGOS DE RESIDÊNCIA	%
Guarda-roupas – madeira - 4 portas	46,95
Ferro elétrico a vapor	45,28
Aparelho de som	42,47
Forno de micro-ondas	39,46
Lavadora de roupas	35,49
Geladeira	29,89

Fonte: IPC-Viçosa/DEE/UFV.

Analisando o impacto, em pontos percentuais, de cada grupo para o valor anual de 10,09% do IPC-Viçosa, verificou-se que o grupo de maior destaque para a inflação verificada foi **Alimentação**, que respondeu por 59,17% do referido índice em 2022. Por outro lado, conforme já destacado anteriormente, o grupo **Transporte e Comunicação** fez com que tal índice fosse reduzido, uma vez que caso tal grupo não tivesse apresentado deflação, o IPC-Viçosa teria fechado 2022 em 11,76%, ou seja, 1,67 ponto percentual acima do valor de fato observado para o município (10,09%).

Tabela 4 – Produtos com maiores variações positivas de preços em 2022 no grupo Alimentação para o município de Viçosa

ALIMENTAÇÃO	%
Cebola	230,20
Inhame	156,40
Batata inglesa	93,51
Maçã	87,20
Moranga	60,46
Leite em pó	59,15

Fonte: IPC-Viçosa/DEE/UFV.

Abordando agora o IPC-Viçosa especificamente para **o mês de dezembro de 2022**, observou que a inflação no município foi de 0,48%. Tal resultado foi inferior ao verificado em novembro e o quinto menor dos últimos 12 meses (Figura 2).

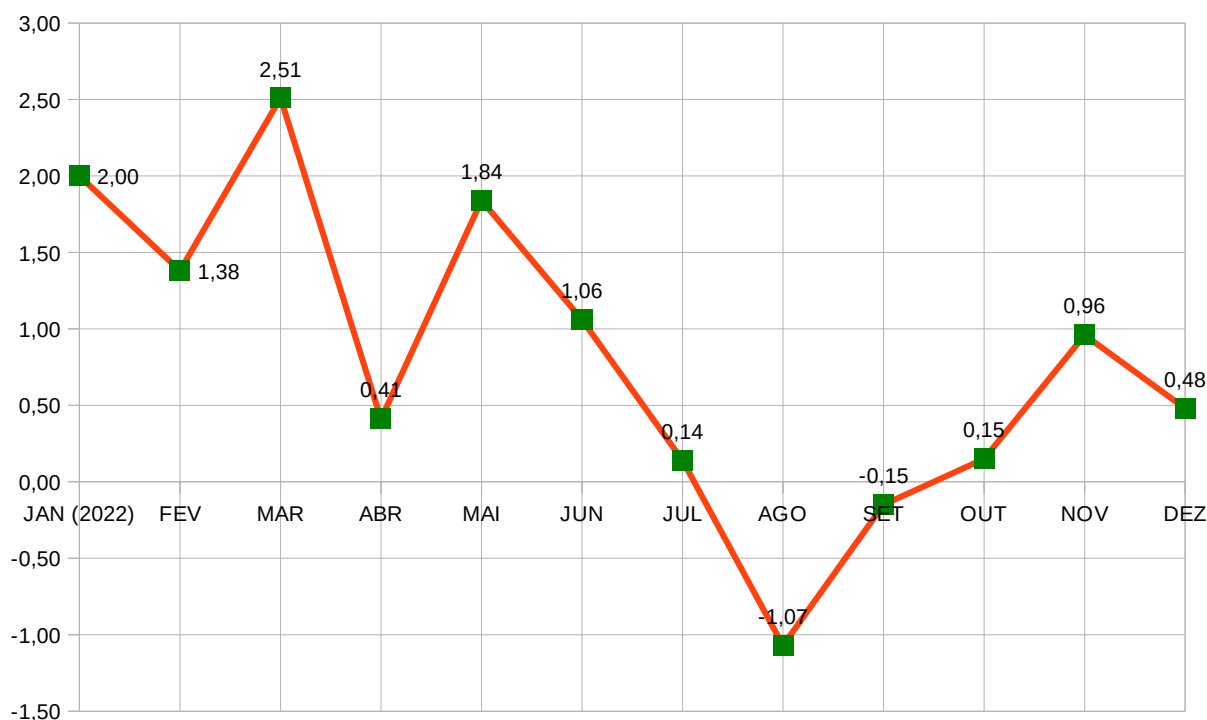


Figura 2 - Comportamento do IPC-Viçosa no período compreendido entre janeiro e dezembro de 2022.

Fonte: IPC-Viçosa/DEE/UFV.

Passando para o comportamento dos preços em Viçosa para o mês de dezembro, têm-se as seguintes variações em cada grupo do IPC-Viçosa:

- **Artigos de Residência** (1,34%): este grupo apresentou inflação no mês corrente, proveniente, principalmente, da variação positiva nos preços do item Mobiliário (2,49%), dentro do qual, a alta mais significativa de preço foi no produto Guardaroupas de madeira (5,03%).
- **Alimentação** (0,63%): ressaltam-se as elevações de preços nos itens Tubérculos, Raízes e Legumes (5,51%), Bebidas Alcoólicas (4,32%), Pescados (4,22%) e Alimentação fora do Domicílio (3,96%). Em termos de produtos, dentro dos itens, respectivamente, enfatizam-se as seguintes variações de preço: Batata inglesa (14,03%), Aguardente (11,41%), Filé de peixe (6,51%) e Self-service (6,92%).
- **Habitação** (0,49%): neste grupo, os destaques foram as variações de preços positivas nos itens Manutenção de Animais (10,44%) e Material de Limpeza

(2,64%). Quanto aos produtos dentro dos itens, as maiores altas de preço foram, respectivamente, para Alpiste (11,10%) e Esponja para lavar louça (23,86%).

- **Vestuário** (0,41%): este grupo apresentou inflação em dezembro. As maiores variações positivas de preços ocorreram nos itens Tecidos (12,53%), Artigos de Banho (6,20%), Artigos de Cama (3,83%), Calçados (2,80%) e Roupas Masculinas (2,75%).
- **Educação e Despesas Pessoais** (0,40%): a inflação deste grupo no mês corrente foi em virtude fundamentalmente das variações positivas no item Material Escolar (1,71%), com destaque para a alta no preço do Caderno espiral - 10M (4,79%).
- **Saúde e Cuidados Pessoais** (0,33%): destaca-se neste grupo as variações positivas nos itens Produtos para Mãos e Unhas (6,76%) e Produtos para Cabelo (3,91%).
- **Transporte e Comunicação** (0,16%): no referido grupo, a alta mais significativa foi no item Transporte Coletivo Urbano (1,68%), com destaque para a alta no preço do Serviço de Táxi (15,94%).

A Tabela 5 mostra os impactos, em pontos percentuais, para o valor do índice no mês de dezembro, para os grupos que compõem o IPC-Viçosa. Observa-se que o grupo que mais contribuiu para o valor do referido índice no mês corrente foi **Alimentação**, respondendo por 0,1717 ponto percentual (35%) do IPC-Viçosa em dezembro.

Tabela 5 – Impacto, em pontos percentuais, para o valor do índice no mês de dezembro de 2022, das variações de preço verificadas nos grupos do IPC-Viçosa

Grupo	Peso	Inflação	Impacto em ponto percentual ⁽¹⁾
Alimentação	0,2725	0,00630	0,1717
Vestuário	0,0540	0,00409	0,0221
Habitação	0,2215	0,00493	0,1092
Artigos de Residência	0,0496	0,01341	0,0665
Transporte e Comunicação	0,1734	0,00160	0,0277
Saúde e Cuidados Pessoais	0,1555	0,00332	0,0516
Educação e Despesas Pessoais	0,0735	0,00402	0,0295
IPC	1,00		0,48

Fonte: IPC-Viçosa/DEE/UFV.

Nota: (1) – Os valores da quarta coluna são obtidos multiplicando por 100 o resultado do produto dos valores da segunda coluna com os da terceira coluna.

Os produtos e serviços que apresentaram as maiores e menores variações de preços em Viçosa no mês de dezembro de 2022 encontram-se na Tabela 6.

Tabela 6 - Produtos e serviços que apresentaram as maiores e as menores variações de preços em Viçosa no mês de dezembro de 2022

MAIORES ALTAS	%	MAIORES QUEDAS	%
Esponja para lavar louça	23,86	Limão	-22,44
Tecido – brim	20,73	Short tactel - infantil	-20,49
Tecido – linho	16,87	Pijama feminino – conjunto short	-15,39
Meia esporte – masc. adulto	16,09	Camiseta de malha adulto	-13,86
Táxi	15,94	Liquidificador	-13,67
Geladeira	15,71	Televisor 14” - LED	-12,33
Saco plástico para lixo	15,31	Camisa polo manga curta - infantil	-12,13
Cueca de malha adulto	14,44	logurte	-11,76
Batata inglesa	14,03	Pijama infantil – conjunto short	-10,90
Esponja de aço	13,97	Panela de pressão	-10,62
Tomate	13,29	Quiabo	-10,36
Pepino	12,71	Garrafa térmica	-9,93
Álcool	12,69	Escova de dente	-9,90
Fósforo	12,59	Pijama masculino – conjunto short	-9,39
Aguardente – dose	11,77	Tanquinho	-8,47

Chinelo masculino	11,74
Água sanitária	11,47
Aguardente - litro	11,41
Alpiste	11,10
Chá mate	11,03
Toalha de rosto - avulsa	10,70

Blusa manga curta -f em. adulto	-8,23
Maionese	-8,19
Farinha de milho	-7,79
Batom	-7,35
Goiabada	-7,15
Café solúvel	-7,10

Fonte: IPC-Viçosa/DEE/UFV.

Quanto à cesta básica, a Figura 3 mostra o seu comportamento nos últimos 12 meses para o município de Viçosa. Verificou-se que no período ocorreu elevação do custo da cesta básica em oito meses e redução em outros quatro meses. Especificamente para o mês de dezembro, o custo da cesta básica aumentou em 2,59%.

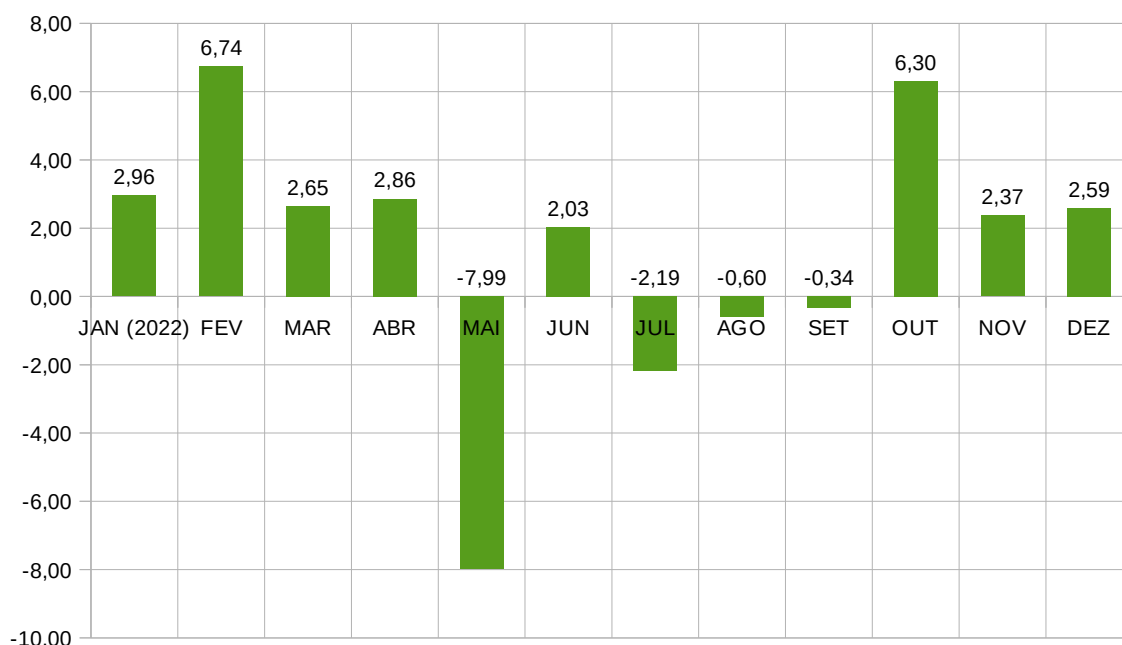


Figura 3 - Comportamento do custo da cesta básica no período compreendido entre janeiro e dezembro de 2022.

Fonte: IPC-Viçosa/DEE/UFV.

No acumulado do ano de 2022, o valor da cesta básica ficou 17,83% mais cara, sendo tal valor superior à elevação de 13,28% verificada em 2021. Em termos de produtos, destaque para os aumentos, no ano de 2022, dos preços da Batata inglesa (93,51%), do Leite pasteurizado tipo C (54,63%), do Pão francês (41,16%), da Farinha de trigo (39,38%) e do Café (38,37%), conforme Tabela 7. Reduções na oferta em virtude de clima desfavorável e/ou elevações no custo, dada a demanda, explicam as altas de preço

para tais produtos.

Assim como ocorrido em Viçosa, segundo a Pesquisa Nacional da Cesta Básica de Alimentos do Departamento Intersindical de Estatística e Estudos Socioeconômicos (DIEESE), o custo da cesta básica em 2022 aumentou nas 17 capitais brasileiras para as quais a pesquisa é realizada.

Tabela 7 - Variação percentual anual dos preços dos produtos que compõem a cesta básica de alimentação no município de Viçosa, 2021-2022

Produtos	Variações (%)	
	2021	2022
Açúcar cristal	55,62	-2,62
Arroz empacotado tipo 2	8,34	3,88
Banana prata	26,97	24,20
Batata Inglesa	-21,70	93,51
Café	41,51	38,37
Carne bovina (carne moída de 2ª)	18,10	-3,71
Farinha de trigo	16,56	39,38
Feijão vermelho	4,19	13,21
Leite pasteurizado tipo C	16,00	54,63
Margarina	37,78	14,69
Óleo de Soja	8,75	6,37
Pão francês	2,27	41,16
Tomate	15,78	14,39
CUSTO DA CESTA BÁSICA	13,28	17,83

Fonte: IPC-Viçosa/DEE/UFV.

Para a elevação do custo da cesta básica em dezembro (2,59%), os produtos que mais contribuíram em termos de alta de preços foram Batata inglesa (14,03%), Tomate

(13,29%) e Banana prata (5,95%), conforme Tabela 8.

Tabela 8 - Composição e custo da cesta básica de alimentação em Viçosa no mês de dezembro de 2022

Produtos	Quantidade	Custo em Dezembro/2022		Variação Mensal (%)
		R\$	%	
Açúcar cristal	3,0 kg	10,72	2,28	0,43
Arroz empacotado tipo 2	3,0 kg	13,89	2,77	-1,16
Banana-prata	7,5 kg	28,57	4,77	5,95
Batata Inglesa	6,0 kg	38,58	4,13	14,03
Café em pó	0,6 kg	21,80	3,27	1,17
Carne bovina (carne moída de 2ª)	6,0 kg	182,22	39,24	1,52
Farinha de trigo	1,5 kg	9,15	1,36	0,16
Feijão (vermelho)	4,5 kg	42,55	7,79	2,58
Leite pasteurizado (tipo C)	7,5 l	48,31	6,48	4,25
Margarina	0,75 kg	13,71	2,48	-1,38
Óleo de soja	0,75 l	7,72	1,51	1,79
Pão francês	6,0 kg	93,52	13,48	-4,68
Tomate	9,0 kg	57,55	10,43	13,29
Custo da cesta básica		568,28	100,00	2,59

Fonte: IPC-Viçosa/DEE/UFV.

Em termos de valor, a cesta básica, em Viçosa, no mês de dezembro, foi de

R\$568,28, ou seja, R\$14,36 mais cara em comparação ao mês de novembro, cujo custo havia sido de R\$553,92.

O trabalhador viçosense que ganhou um salário-mínimo de R\$1.212,00 em dezembro, gastou 46,89% de sua renda para adquirir os produtos que compõem a cesta básica de alimentação, sendo que em novembro, tal valor havia sido de 45,70% da renda. Dessa forma, em dezembro, após a aquisição da cesta básica, restou ao trabalhador R\$643,72 para atender às demais despesas de moradia, saúde e higiene, serviços pessoais, vestuário e transporte. Em termos de horas trabalhadas, no mês de dezembro foram necessárias 103,15 horas para adquirir os produtos da cesta básica de alimentação enquanto em novembro, tal valor fora de 100,55 horas.