


# BOLETIM MENSAL



Ano 37 - Nº 12  
Dezembro - 2021



Universidade Federal de Viçosa  
Centro de Ciências Humanas, Letras e Artes  
Departamento de Economia

## ÍNDICE DE PREÇOS AO CONSUMIDOR DE VIÇOSA (IPC-VIÇOSA)

**Coordenador Geral**  
Jader Fernandes Cirino

**Coordenadora Administrativa**  
Cristiana Tristão Rodrigues

**Coordenadora Técnica**  
Vania Eugênia da Silva

**Coleta de preços**  
EJESC

**BOLETIM MENSAL DO IPC-VIÇOSA**  
**Elaboração, redação e diagramação**  
Jader Fernandes Cirino  
Vania Eugênia da Silva

**Contato**  
IPC-Viçosa  
Departamento de Economia  
Universidade Federal de Viçosa  
CEP: 36.570-000 Viçosa-MG  
Telefone (31)3612-7076-3612-7050  
E-mail: [ipcdee@ufv.br](mailto:ipcdee@ufv.br)



## INTRODUÇÃO

O Departamento de Economia da Universidade Federal de Viçosa acompanha, desde 1985, a evolução dos preços dos bens e serviços pagos pelos consumidores viçosenses. A pesquisa tem como público-alvo uma família de quatro pessoas, com renda entre 1 e 6 salários-mínimos.

Desde agosto de 2014, o IPC-Viçosa introduziu uma nova Pesquisa de Orçamento Familiar (POF), sendo os novos pesos para os grupos do IPC apresentados na Tabela 1. Destaca-se que são levantados, para todos os meses do ano, os preços de 421 produtos em 246 estabelecimentos comerciais espalhados por todo o município de Viçosa.

**Tabela 1-** Pesos dos grupos que compõem o IPC-Viçosa

GRUPOS	PESOS (%)
Alimentação	27,25
Vestuário	5,40
Habitação	22,15
Artigos de Residência	4,96
Transporte e Comunicação	17,34
Saúde e Cuidados Pessoais	15,55
Educação e Despesas Pessoais	7,35
<b>TOTAL</b>	<b>100,00</b>

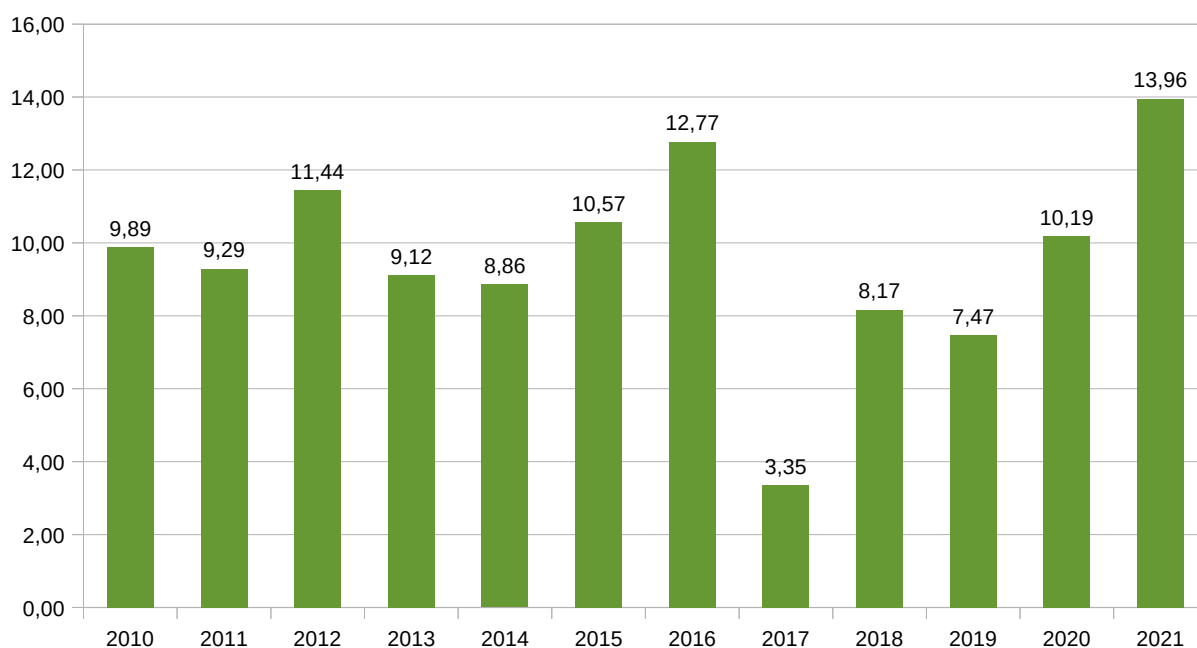
Fonte: IPC-Viçosa / DEE / UFV

Além do levantamento da inflação, mensalmente, é calculado o custo da cesta básica de alimentação para um trabalhador adulto, definida pelo Decreto-lei número 399 de 30 de abril de 1938. O objetivo é avaliar o poder de compra do salário-mínimo e identificar o número de horas de trabalho necessárias para a aquisição desta cesta.

A seguir, serão apresentadas as informações sobre o comportamento do Índice de Preços ao Consumidor de Viçosa (IPC-Viçosa) e do custo da cesta básica no município de Viçosa para o mês de dezembro de 2021. Como o presente relatório é o último do ano, apresenta-se também uma análise sobre o comportamento do IPC-Viçosa e do custo da cesta básica ao longo de 2021. Os boletins e as séries históricas do IPC Viçosa estão disponíveis no endereço eletrônico: <http://www.dee.ufv.br>.

## INFLAÇÃO DE 13,96% PARA VIÇOSA EM 2021

Com os dados do IPC-Viçosa para o mês de dezembro, **o acumulado no ano de 2021 ficou em 13,96%**, sendo tal valor superior à inflação da economia brasileira, que segundo o IPCA, foi de 10,06% em 2021. A Figura 1 mostra os valores anuais do IPC-Viçosa para o período 2010-2021, sendo que o valor observado para 2021 foi o maior.



**Figura 1** - Inflação anual no município de Viçosa no período 2010-2021.

Fonte: IPC-Viçosa/DEE/UFV.

Sobre as diferenças entre os valores do IPC-Viçosa e do IPCA, como tais índices têm público-alvo, períodos de coleta e regiões diferentes<sup>1</sup>, os seus valores divergem, embora sigam a mesma tendência. Destaca-se que o Índice de Preços ao Consumidor Amplo (IPCA) é levantado pelo Instituto Brasileiro de Geografia e Estatística (IBGE) e considerado pelo governo como a medida oficial da inflação no Brasil.

Em 2021, conforme pode ser visualizado pela Tabela 2, os sete grupos que compõem o IPC-Viçosa tiveram as seguintes variações de preço: Alimentação (16,72%), Transporte e Comunicação (17,93%), Vestuário (14,99%), Habitação (11,33%), Saúde e

<sup>1</sup> Enquanto o IPC-Viçosa levanta os preços em Viçosa para famílias com renda entre 1 e 6 salários-mínimos entre os dias 10 e 20 do mês de referência, o IPCA o faz para famílias com renda entre 1 e 40 salários-mínimos entre os dias 1 e 30 de cada mês de referência em 16 regiões metropolitanas de capitais do país.

Cuidados Pessoais (10,41%), Artigos de Residência (8,61%) e Educação e Despesas Pessoais (6,68%).

**Tabela 2** - Variações mensais e acumulada no ano e impacto anual dos grupos que compõem o IPC-Viçosa

Grupos	Variações (%)			Impacto em ponto percentual <sup>(1)</sup>
	Novembro 2021	Dezembro 2021	Acumulado no ano	
Alimentação	0,87	1,24	16,72	4,68
Vestuário	4,68	2,33	14,99	0,83
Habitação	0,29	-0,25	11,33	2,61
Artigos de Residência	-6,25	-1,19	8,61	0,45
Transporte e Comunicação	1,27	0,78	17,93	3,19
Saúde e Cuidados Pessoais	0,04	-0,02	10,41	1,69
Educação e Despesas Pessoais	0,66	0,21	6,68	0,52
<b>IPC - VIÇOSA</b>	<b>0,71</b>	<b>0,50</b>	<b>13,96</b>	<b>13,96</b>

Fonte: IPC-Viçosa/DEE/UFV.

Nota: (1) – Os valores da quarta coluna de variações referem-se ao impacto de cada grupo em relação ao valor acumulado no ano do IPC-Viçosa.

Analisando o impacto, em pontos percentuais, de cada grupo para o valor de 13,96% do IPC-Viçosa, verificou-se que os grupos de maior destaque foram **Alimentação, Transporte e Comunicação e Habitação**, os quais em conjunto responderam por 75,07% do referido índice em 2021.

Sobre o grupo **Alimentação**, destaca-se que a alta no preço das commodities e a desvalorização do real em relação ao dólar estimularam as exportações em detrimento da oferta interna. Assim, dada a demanda interna, a tendência foi o aumento no preço dos gêneros alimentícios em 2021, com destaque para os produtos apresentados na Tabela 3. A esse cenário de pressão positiva nos preços, acrescenta-se ainda o aumento nos custos de produção, provocados por problemas climáticos, e a elevação dos valores dos insumos importados em função do dólar valorizado.

**Tabela 3** – Produtos com maiores variações positivas de preços em 2021 no grupo Alimentação para o município de Viçosa

ALIMENTAÇÃO	%
Gordura vegetal hidrogenada	95,91
Abacate	94,89
Pão de queijo congelado	85,21
Peito de frango	63,40
Óleo de milho	61,54
Frango resfriado	58,27
Açúcar cristal	55,52
Fubá	52,23

Fonte: IPC-Viçosa/DEE/UFV.

Em relação ao grupo **Transporte e Comunicação**, a elevação nos preços foi explicada principalmente pelas sucessivas altas nos valores dos combustíveis ao longo de 2021 (Tabela 4).

**Tabela 4** – Produtos com maiores variações positivas de preços em 2021 no grupo Transporte e Comunicação para o município de Viçosa

TRANSPORTE E COMUNICAÇÃO	%
Álcool	63,43
Gasolina comum	47,93
Óleo diesel	43,56
Pneu novo	20,54
Balanceamento	18,18
Carta simples	2,44

Fonte: IPC-Viçosa/DEE/UFV.

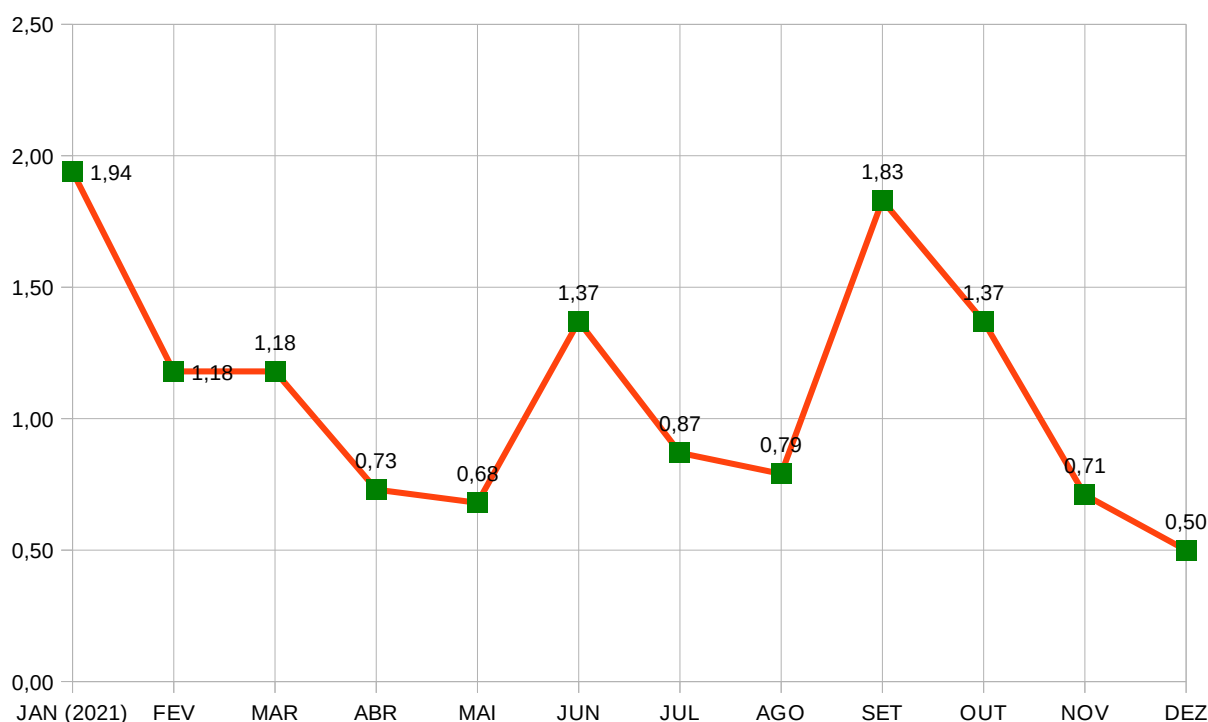
Quanto ao grupo **Habitação**, destaque para os aumentos de preço na energia elétrica, em função da crise hídrica, e no gás de cozinha - botijão (Tabela 5). Importante destacar que tais produtos apresentam peso considerável para o cálculo do IPC-Viçosa e, por isso, quando os preços dos mesmos aumentam, o impacto no bolso do consumidor viçosense é alto.

**Tabela 5 – Produtos com maiores variações positivas de preços em 2021 no grupo Habitação para o município de Viçosa**

HABITAÇÃO	%
Limpa vidro	69,27
Álcool	63,43
Verniz	62,79
Ração para cães	55,53
Acesso à internet	41,72
Gás de cozinha – botijão	36,73
Energia elétrica	17,89

Fonte: IPC-Viçosa/DEE/UFV.

Abordando agora o IPC-Viçosa especificamente para o **mês de dezembro de 2021**, observou que a inflação no município foi de 0,50%. Tal resultado é uma boa notícia para os viçosenses, já que foi a terceira queda consecutiva na variação positiva mensal dos preços no município e a menor variação em 2021 (Figura 2).



**Figura 2 - Comportamento do IPC-Viçosa no período compreendido entre janeiro e dezembro de 2021.**

Fonte: IPC-Viçosa/DEE/UFV.

Passando para o comportamento dos preços em Viçosa para o mês de dezembro, têm-se as seguintes variações em cada grupo do IPC-Viçosa:

- **Vestuário** (2,33%): este grupo apresentou inflação em dezembro. As maiores variações positivas de preços ocorreram nos itens Aviamentos (5,38%), Roupas Femininas (4,26%), Calçados (2,40%), Roupas Infantis (2,24%) e Roupas Masculinas (1,95%).
- **Alimentação** (1,24%): ressaltam-se as elevações de preços nos itens Leite e Derivados (3,68%), Refeição fora do domicílio (3,50%), Enlatados e Conservas (3,49%), Pescados (3,26%) e Bebidas não Alcoólicas (2,70%). Em termos de produtos, dentro dos itens, respectivamente, enfatiza-se as seguintes variações de preço: Leite fermentado (17,22%), Self-service (4,10%), Palmito (13,70%) Bacalhau (11,69%) e Café moído (7,73%).
- **Transporte e Comunicação** (0,78%): no referido grupo, a alta mais significativa foi no item Transporte Coletivo Interurbano (4,69%), com destaque para a alta no preço da Passagem Viçosa – Rio de Janeiro (14,07%).
- **Educação e Despesas Pessoais** (0,21%): a inflação deste grupo no mês corrente foi em virtude fundamentalmente das variações positivas no item Material Escolar (0,82%), com destaque para a alta nos preços da Borracha látex – branca (5,41%) e do Caderno espiral - 10M (2,39%).
- **Saúde e Cuidados Pessoais** (-0,02%): destaca-se neste grupo as variações negativas nos itens Material para Curativos (-1,37%) e Cosméticos (-0,09%).
- **Habitação** (-0,25%): neste grupo, os destaques foram as variações de preços negativas nos itens Material de Pintura (-12,78%) e Material de Construção (-1,87%). Quanto aos produtos dentro dos itens, as maiores quedas de preço foram, respectivamente, para Tinta para parede (-17,75%) e Brita (-16,67%).
- **Artigos de Residência** (-1,19%): este grupo apresentou deflação no mês corrente, proveniente, principalmente, das variações negativas nos preços dos itens Acessórios (-10,38%) e Mobiliário (-3,64%), dentro dos quais, as quedas mais significativas de preços foram, respectivamente, nos produtos Colchão de espuma



- solteiro (-10,38%) e Guarda-roupas - madeira (-3,64%).

A Tabela 6 mostra os impactos, em pontos percentuais, para o valor do índice no mês de dezembro, para os grupos que compõem o IPC-Viçosa. Observa-se que o grupo que mais contribuiu para o valor do referido índice no mês corrente foi **Alimentação**, respondendo por 0,3382 ponto percentual (66%) do IPC-Viçosa em dezembro.

**Tabela 6** – Impacto, em pontos percentuais, para o valor do índice no mês de dezembro de 2021, das variações de preço verificadas nos grupos do IPC-Viçosa

Grupo	Peso	Inflação	Impacto em ponto percentual <sup>(1)</sup>
Alimentação	0,2725	0,01241	0,3382
Vestuário	0,0540	0,02329	0,1258
Habitação	0,2215	-0,00251	-0,0556
Artigos de Residência	0,0496	-0,01193	-0,0592
Transporte e Comunicação	0,1734	0,00779	0,1351
Saúde e Cuidados Pessoais	0,1555	-0,00021	-0,0033
Educação e Despesas Pessoais	0,0735	0,00213	0,0157
<b>IPC</b>	<b>1,00</b>		<b>0,50</b>

Fonte: IPC-Viçosa/DEE/UFV.

Nota: (1) – Os valores da quarta coluna são obtidos multiplicando por 100 o resultado do produto dos valores da segunda coluna com os da terceira coluna.

Os produtos e serviços que apresentaram as maiores e menores variações de preços em Viçosa no mês de dezembro de 2021 encontram-se na Tabela 7.

**Tabela 7** - Produtos e serviços que apresentaram as maiores e as menores variações de preços em Viçosa no mês de dezembro de 2021

MAIORES ALTAS		MAIORES QUEDAS	
	%		%
Abacate	37,43	Pimentão verde	-18,71
Goiabada	28,42	Batata inglesa	-17,84
Mamão	21,82	Tinta para parede	-17,75
Gazes	18,84	Brita	-16,67
Leite fermentado	17,22	Batata doce	-15,39
Iogurte	15,83	Morango	-15,37
Pão de queijo congelado	15,72	Camarão	-15,15
Moranga	14,67	Tintura para cabelo	-13,52
Aparelho de DVD	14,41	Liquidificador	-12,81
Palmito	13,70	Colchão espuma - solteiro	-11,77
Batata baroa	12,14	Maionese	-11,56
Queijo parmesão	11,96	Batom	-11,42
Bacalhau	11,69	Tanquinho	-11,13
Azeitona	10,36	Vagem	-10,91
Cebola	10,30	Orégano	-10,50
Água sanitária	9,82	Tênis - infantil	-10,45
Ferro elétrico a vapor	9,74	Maçã	-10,14
Farinha de rosca	9,66	Cenoura	-10,11
Forno de micro-ondas	9,51	Chuchu	-9,63
Queijo minas	9,06	Brócolis	-9,53
Filé <i>mignon</i>	9,04	Sal	-9,07

Fonte: IPC-Viçosa/DEE/UFV.

Quanto à cesta básica, a Figura 3 mostra o seu comportamento nos últimos 12 meses para o município de Viçosa. Especificamente, para o mês de dezembro, o custo da cesta básica recuou em 0,92%, depois de cinco meses consecutivos de alta.



Fonte: IPC-Viçosa/DEE/UFV.

**Figura 3** - Comportamento do custo da cesta básica no período compreendido entre janeiro e dezembro de 2021.

Fonte: IPC-Viçosa/DEE/UFV.

No acumulado do ano de 2021, o valor da cesta básica ficou 13,28% mais cara, sendo tal valor bem abaixo da elevação de 27,23% verificada em 2020. Em termos de produtos, destaque para os aumentos, no ano de 2021, dos preços do Açúcar cristal (55,62%), do Café em pó (41,51%) da Margarina (37,78%) e da Banana prata (26,97%), conforme Tabela 8.

Assim como ocorrido em Viçosa, segundo a Pesquisa Nacional da Cesta Básica de Alimentos do Departamento Intersindical de Estatística e Estudos Socioeconômicos (DIEESE), o custo da cesta básica aumentou nas 17 capitais brasileiras para as quais a pesquisa é realizada.

**Tabela 8** - Variação percentual anual dos preços dos produtos que compõem a cesta básica de alimentação no município de Viçosa, 2020-2021

Produtos	Variações (%)	
	2020	2021
Açúcar cristal	31,72	55,62
Arroz empacotado tipo 2	55,84	8,34
Banana prata	-17,76	26,97
Batata Inglesa	63,99	-21,70
Café	14,26	41,51
Carne bovina (carne moída de 2ª)	19,23	18,10
Farinha de trigo	6,58	16,56
Feijão vermelho	52,21	4,19
Leite pasteurizado tipo C	31,05	16,00
Margarina	10,18	37,78
Óleo de Soja	93,54	8,75
Pão	8,57	2,27
Tomate	116,22	15,78
<b>CUSTO DA CESTA BÁSICA</b>	<b>27,23</b>	<b>13,28</b>

Fonte: IPC-Viçosa/DEE/UFV.

Para a elevação do custo da cesta básica em dezembro, os produtos que mais contribuíram em termos de alta de preços foram Café em pó (7,73%), Arroz (3,36%) e Leite pasteurizado (3,36%), conforme Tabela 9. Para o primeiro produto, elevada demanda externa, problemas climáticos e expectativa de quebra de safra explicam a alta de preço verificada.

**Tabela 9** - Composição e custo da cesta básica de alimentação em Viçosa no mês de dezembro de 2021

Produtos	Quantidade	Custo em Dezembro/2021		Variação Mensal (%)
		R\$	%	
Açúcar cristal	3,0 kg	11,00	2,28	2,73
Arroz empacotado tipo 2	3,0 kg	13,37	2,77	3,36
Banana	7,5 kg	23,01	4,77	2,55
Batata Inglesa	6,0 kg	19,94	4,13	-17,84
Café em pó	0,6 kg	15,75	3,27	7,73
Carne bovina (carne moída de 2ª)	6,0 kg	189,22	39,24	0,17
Farinha de trigo	1,5 kg	6,56	1,36	-4,64
Feijão (vermelho)	4,5 kg	37,59	7,79	-1,03
Leite pasteurizado (tipo C)	7,5 l	31,25	6,48	3,36
Margarina	0,75 kg	11,95	2,48	1,27
Óleo de soja	0,75 l	7,26	1,51	0,45
Pão francês	6,0 kg	65,03	13,48	0,94
Tomate	9,0 kg	50,32	10,43	-7,37
<b>Custo da cesta básica</b>		<b>482,24</b>	<b>100,00</b>	<b>-0,92</b>

Fonte: IPC-Viçosa/DEE/UFV.

Em termos de valor, a cesta básica, em Viçosa, no mês de dezembro, foi de R\$482,24, ou seja, R\$4,48 mais barata em comparação ao mês de novembro, cujo custo havia sido de R\$486,72.

O trabalhador viçosense que ganhou um salário-mínimo de R\$1.100,00 em dezembro, gastou 43,84% de sua renda para adquirir os produtos que compõem a cesta básica de alimentação, sendo que em novembro, tal valor havia sido de 44,25% da renda. Dessa forma, em dezembro, após a aquisição da cesta básica, restou ao trabalhador R\$617,76 para atender às demais despesas de moradia, saúde e higiene, serviços pessoais, vestuário e transporte. Em termos de horas trabalhadas, no mês de dezembro foram necessárias 96,45 horas para adquirir os produtos da cesta básica de alimentação enquanto em novembro, tal valor fora de 97,34 horas.