


# BOLETIM MENSAL



Ano 37 - Nº 11  
Novembro - 2021



Universidade Federal de Viçosa  
Centro de Ciências Humanas, Letras e Artes  
Departamento de Economia

## ÍNDICE DE PREÇOS AO CONSUMIDOR DE VIÇOSA (IPC-VIÇOSA)

**Coordenador Geral**  
Jader Fernandes Cirino

**Coordenadora Administrativa**  
Cristiana Tristão Rodrigues

**Coordenadora Técnica**  
Vania Eugênia da Silva

**Coleta de preços**  
EJESC

**BOLETIM MENSAL DO IPC-VIÇOSA**  
**Elaboração, redação e diagramação**  
Jader Fernandes Cirino  
Vania Eugênia da Silva

**Contato**  
IPC-Viçosa  
Departamento de Economia  
Universidade Federal de Viçosa  
CEP: 36.570-000 Viçosa-MG  
Telefone (31) 3612-7051/7076  
E-mail: [ipcdee@ufv.br](mailto:ipcdee@ufv.br)

## APOIO



## INTRODUÇÃO

O Departamento de Economia da Universidade Federal de Viçosa acompanha, desde 1985, a evolução dos preços dos bens e serviços pagos pelos consumidores viçosenses. A pesquisa tem como público-alvo uma família de quatro pessoas, com renda entre 1 e 6 salários-mínimos.

Desde agosto de 2014, o IPC-Viçosa introduziu uma nova Pesquisa de Orçamento Familiar (POF), sendo os novos pesos para os grupos do IPC apresentados na Tabela 1. Destaca-se que são levantados, para todos os meses do ano, os preços de 421 produtos em 246 estabelecimentos comerciais espalhados por todo o município de Viçosa.

**Tabela 1** - Pesos dos grupos que compõem o IPC-Viçosa

GRUPOS	PESOS (%)
Alimentação	27,25
Vestuário	5,40
Habitação	22,15
Artigos de Residência	4,96
Transporte e Comunicação	17,34
Saúde e Cuidados Pessoais	15,55
Educação e Despesas Pessoais	7,35
<b>TOTAL</b>	<b>100,00</b>

Fonte: IPC-Viçosa / DEE / UFV

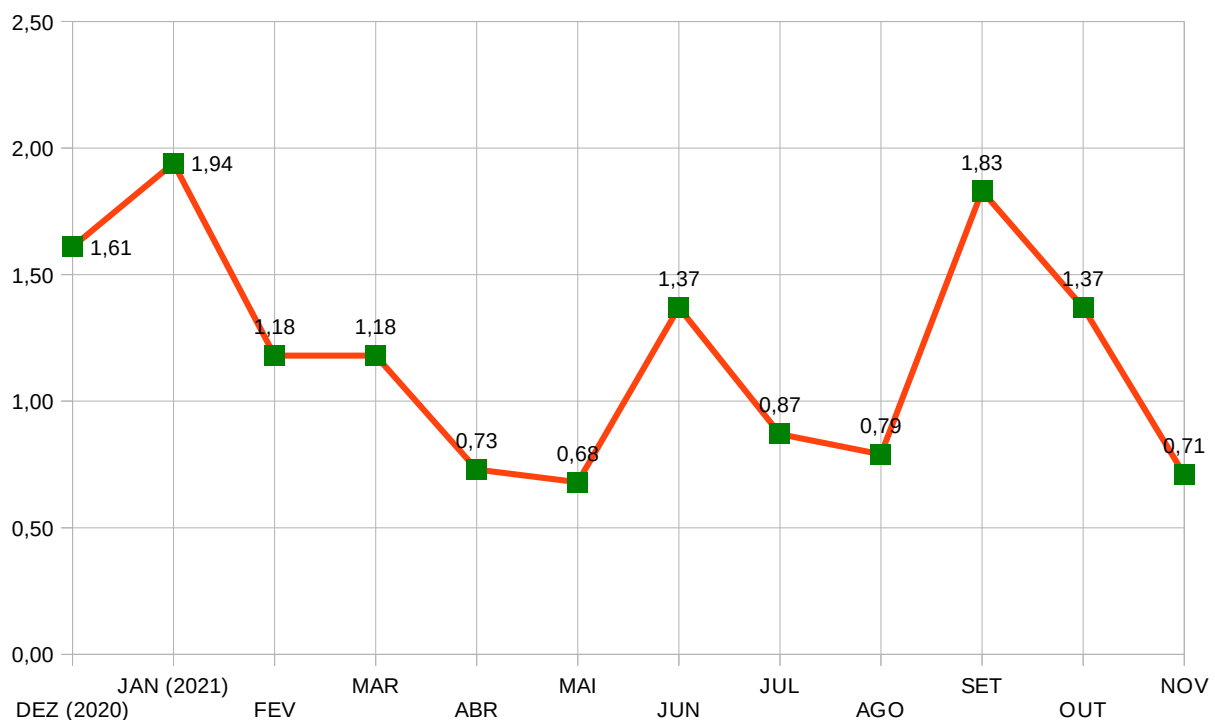
Além do levantamento da inflação, mensalmente, é calculado o custo da cesta básica de alimentação para um trabalhador adulto, definida pelo Decreto-lei número 399 de 30 de abril de 1938. O objetivo é avaliar o poder de compra do salário-mínimo e identificar o número de horas de trabalho necessárias para a aquisição desta cesta.

A seguir, serão apresentadas as informações sobre o comportamento do Índice de Preços ao Consumidor de Viçosa (IPC-Viçosa) e do custo da cesta básica no município de Viçosa para o mês de novembro de 2021. Os boletins e as séries históricas do IPC Viçosa estão disponíveis no endereço eletrônico: <http://www.dee.ufv.br>.

## Inflação perde “força” em novembro mas continua positiva em Viçosa. Produtos das festas de final de ano também estão mais caros em 2021

O Índice de Preços ao Consumidor de Viçosa, calculado pelo Departamento de Economia da UFV, continua a apresentar inflação em 2021, registrando em novembro, variação de 0,71%. Contudo, tal valor foi inferior aos verificados em outubro e setembro (Figura 1).

A nível nacional e em maior intensidade, verificou-se aumento nos preços para o consumidor no mês de novembro, já que o Índice de Preços ao Consumidor Amplo - 15 (IPCA-15), levantado pelo Instituto Brasileiro de Geografia e Estatística (IBGE) e que é a prévia da medida da inflação oficial do país, foi de 1,17%.

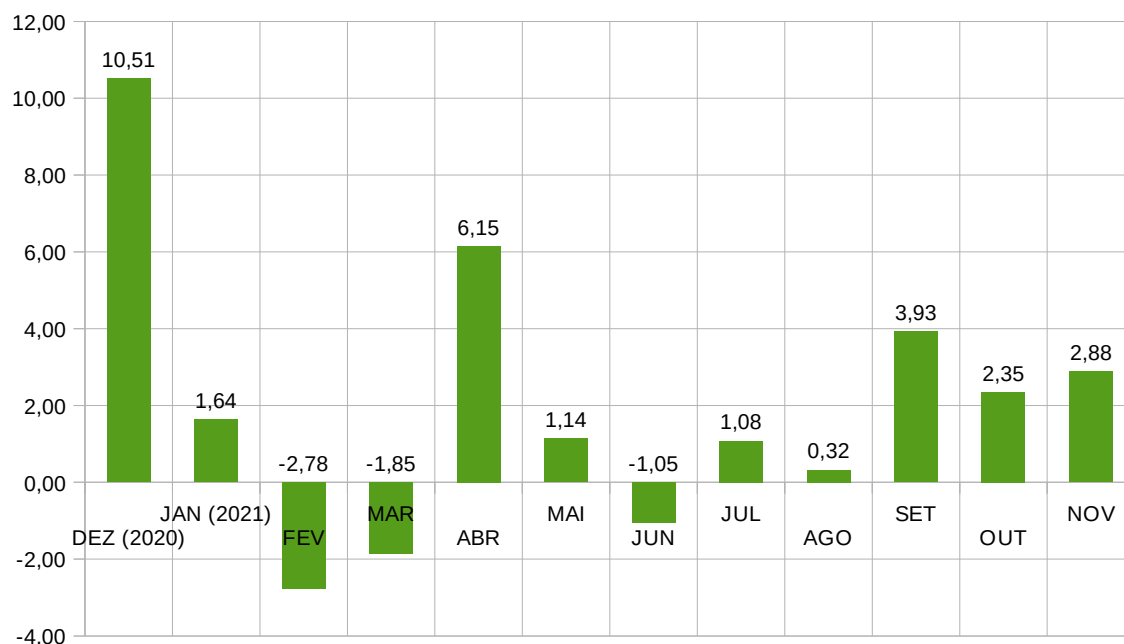


**Figura 1** - Comportamento do IPC-Viçosa no período compreendido entre dezembro de 2020 e novembro de 2021.

Fonte: IPC-Viçosa/DEE/UFV.

Em relação ao custo da cesta básica em Viçosa, o mesmo também apresentou inflação no mês corrente, com variação de 2,88%. O custo da cesta básica também vem

apresentando tendência de alta ao longo de 2021, já que nos 11 meses verificados, teve-se 8 aumentos e 3 reduções no referido custo (Figura 2).



**Figura 2** - Comportamento do custo da cesta básica no período compreendido entre dezembro de 2020 e novembro de 2021.

Fonte: IPC-Viçosa/DEE/UFV.

Em novembro, conforme pode ser visualizado pela Tabela 2, dos sete grupos que compõem o IPC-Viçosa, seis apresentaram inflação, conforme segue: Vestuário (4,68%); Transporte e Comunicação (1,27%); Alimentação (0,87%); Educação e Despesas Pessoais (0,66%); Habitação (0,29%); e Saúde e Cuidados Pessoais (0,04%). Já Artigos de Residência (-6,25%) apresentou deflação.

**Tabela 2** - Variações mensais e acumulada no ano e nos últimos 12 meses para os Grupos que compõem o IPC-Viçosa

Grupos	Variações (%)			
	Outubro 2021	Novembro 2021	Acumulado no ano	Acumulado nos últimos 12 meses
Alimentação	1,00	0,87	15,29	20,64
Vestuário	3,14	4,68	12,37	9,73
Habitação	1,20	0,29	11,61	11,75
Artigos de Residência	-0,72	-6,25	9,92	13,86
Transporte e Comunicação	2,86	1,27	17,02	18,85
Saúde e Cuidados Pessoais	1,06	0,04	10,43	10,09
Educação e Despesas Pessoais	0,52	0,66	6,46	7,06
<b>IPC - VIÇOSA</b>	<b>1,37</b>	<b>0,71</b>	<b>13,39</b>	<b>15,22</b>

Fonte: IPC-Viçosa/DEE/UFV.

Detalhando o comportamento do IPC-Viçosa no mês corrente, tem-se:

- **Vestuário** (4,68%), destaque para as variações positivas de preço nos itens Artigos de Mesa (13,30%); Calçados (12,03%); Tecidos (9,81%); e Artigos de Banho (9,62%).
- **Transporte e Comunicação** (1,27%), com destaque para a alta de preço nos itens Manutenção de Veículo (3,18%) e Transporte Particular (2,87%), onde a alta no preço médio do serviço de Troca de óleo (8,93%) e nos combustíveis Álcool (5,87%) e Gasolina (2,75%) se destacaram, respectivamente.
- **Alimentação** (0,87%), ressaltando-se as altas de preços ocorridas nos itens Refeição fora do domicílio (17,20%), com ênfase para a alta de valor da refeição Self-service (20,13%); Tubérculos, Raízes e Legumes (10,45%), com destaque para a Cebola (44,59%) e Tomate (21,82%); Pescados (7,60%), com realce para o Camarão (16,55%) e Filé de peixe (11,50%); Hortaliças e Verduras (6,79%), com ênfase para o Almeirão (18,09%), Couve flor (11,79%) e Couve (11,48%); e Frutas (4,41%), onde o Maracujá (29,39%) e Limão (23,51%) tiveram as maiores

variações positivas de preço.

- **Educação e Despesas Pessoais** (0,66%), este grupo apresentou inflação devido principalmente às variações positivas de preços nos itens Leitura (1,84%), com destaque para o aumento do preço dos Jornais (4,76%); e Material Escolar (1,16%), com ênfase para o Caderno espiral – 10M (3,14%).
- **Habitação** (0,29%), sendo que as maiores variações positivas de preço neste grupo ocorreram nos itens Material de Construção (1,88%), devido à alta no preço médio do produto Cimento (5,00%); e Manutenção de Animais Domésticos (0,41%), com destaque para a elevação no preço médio do Sabonete Anti-pulga (10,70%).
- **Saúde e Cuidados Pessoais** (0,04%), neste grupo destacam-se as inflações ocorridas nos itens Produtos para Higiene da Boca (6,26%), Material para Curativos (2,52%) e Produtos para Barba (2,15%).
- **Artigos de Residência** (-6,25%), destacando-se as deflações nos itens Eletrodomésticos (-8,07%), Mobiliário (-9,87%) e Eletrônicos (-3,59%), com ênfase, respectivamente, na queda de preços para os produtos Forno de micro-ondas (-15,91%); Conjunto de sofá – 2 e 3 lugares (-14,77%) e Aparelho de DVD (-12,33%).

A Tabela 3 mostra os impactos, em pontos percentuais, para o valor do índice no mês de novembro, para os Grupos que compõem o IPC-Viçosa. Observa-se que o grupo que mais contribuiu para o valor do índice no mês corrente foi **Alimentação**, que é aquele com o maior peso no orçamento do consumidor viçosense, seguido por **Vestuário e Transporte e Comunicação**.

**Tabela 3** – Impacto, em pontos percentuais, para o valor do índice no mês de novembro de 2021 das variações de preço verificadas nos Grupos do IPC-Viçosa

<b>Grupo</b>	<b>Peso</b>	<b>Inflação</b>	<b>Impacto em ponto percentual <sup>(1)</sup></b>
Alimentação	0,2725	0,01549	0,4221
Vestuário	0,0540	0,04684	0,2529
Habitação	0,2215	0,00287	0,0636
Artigos de Residência	0,0496	-0,06247	-0,3099
Transporte e Comunicação	0,1734	0,01273	0,2207
Saúde e Cuidados Pessoais	0,1555	0,00043	0,0067
Educação e Despesas Pessoais	0,0735	0,00655	0,0481
<b>IPC</b>	<b>1,00</b>		<b>0,71</b>

Fonte: IPC-Viçosa/DEE/UFV.

Nota: (1) – Os valores da quarta coluna são obtidos multiplicando por 100 o resultado do produto dos valores da segunda coluna com os da terceira coluna.

Os produtos e serviços que apresentaram as maiores e menores variações de preços em Viçosa no mês de novembro de 2021 encontram-se na Tabela 4.



**Tabela 4** - Produtos e serviços que apresentaram as maiores e as menores variações de preços em Viçosa, no mês de novembro de 2021

<b>MAIORES ALTAS</b>	<b>%</b>	<b>MAIORES QUEDAS</b>	<b>%</b>
Cebola	44,59	Vinagre	-24,56
Gordura vegetal hidrogenada	29,46	Chuchu	-18,66
Maracujá	29,39	Forno de micro-ondas	-15,91
Limão	23,51	Pêssego	-15,88
Sandália – fem. adulto	23,18	Máquina de lavar roupas	-15,71
Tomate	21,82	Perfume	-15,24
Self-service	20,13	Conjunto de sofá – 2 e 3 lugares	-14,77
Almeirão	18,09	Ervilha - lata	-12,91
Tênis – masc. adulto	17,57	Moranga	-12,36
Batata inglesa	17,08	Aparelho de DVD	-12,33
Camarão	16,55	Asa de frango	-11,50
Algodão - tecido	16,08	Saco plástico para lixo	-11,41
Travesseiro	15,07	Goiabada	-11,14
Escova de dente	14,11	Vagem	-11,13
Pano de prato de algodão	13,30	Biscoito industrializado	-9,88
Abacate	13,05	Beterraba	-9,54
Toalha de banho - avulsa	12,62	Limpa vidro	-9,36
Tênis – fem. adulto	12,61	Geladeira	-9,28
Melancia	12,14	logurte	-8,88
Couve-flor	11,79	Vassoura piaçava	-8,84
Filé de peixe	11,50	Palmito	-8,81

Fonte: IPC-Viçosa/DEE/UFV.

No mês de novembro, conforme Tabela 5, o custo da cesta básica aumentou em 2,88%, onde 10 dos 13 produtos considerados apresentaram elevação de preço, com destaque para o Tomate (21,82%) e a Batata inglesa (17,08%).

**Tabela 5** - Composição e custo da cesta básica de alimentação em Viçosa no mês de novembro de 2021

Produtos	Quantidade	Custo em Novembro/2021		Variação Mensal (%)
		R\$	%	
Açúcar cristal	3,0 kg	10,71	2,20	0,35
Arroz empacotado tipo 2	3,0 kg	12,94	2,66	1,68
Banana prata	7,5 kg	22,43	4,61	5,74
Batata inglesa	6,0 kg	24,26	4,98	17,08
Café em pó	0,6 kg	14,62	3,00	0,71
Carne bovina (segunda)	6,0 kg	188,89	38,81	0,14
Farinha de trigo	1,5 kg	6,88	1,41	2,36
Feijão (vermelho)	4,5 kg	37,98	7,80	-1,81
Leite pasteurizado (tipo C)	7,5 l	30,24	6,21	-7,98
Margarina	0,75 kg	11,80	2,42	1,41
Óleo de soja	0,75 l	7,22	1,48	-0,17
Pão francês	6,0 kg	64,42	13,24	2,39
Tomate	9,0 kg	54,33	11,16	21,82
<b>Custo da cesta básica</b>		<b>486,72</b>	<b>100,00</b>	<b>2,88</b>

Fonte: IPC-Viçosa/DEE/UFV.

Em termos de valor, a cesta básica, em Viçosa, no mês de novembro foi de R\$486,72, ou seja, R\$13,60 mais cara em comparação ao mês de outubro, cujo custo havia sido de R\$473,12. O trabalhador viçosense que ganhou um salário-mínimo de R\$1.100,00 em novembro, gastou 44,25% de sua renda para adquirir os produtos que compõem a cesta básica de alimentação, sendo que em outubro, tal valor havia sido de 43,01% da renda. Dessa forma, em novembro, após a aquisição da cesta básica, restou ao trabalhador R\$613,28 para atender às demais despesas de moradia, saúde e higiene, serviços pessoais, vestuário e transporte. Em termos de horas trabalhadas, no mês de novembro, foram necessárias 97,34 horas para adquirir os produtos da cesta básica de alimentação enquanto em outubro, tal valor fora de 94,63 horas.

## SUPLEMENTO: INFORMAÇÕES REFERENTES A PRODUTOS TIPICAMENTE CONSUMIDOS NAS FESTAS DE FIM DE ANO

Como é feito todos os anos no mês de novembro, o IPC-Viçosa apresenta os preços de alguns produtos alimentícios que são mais consumidos na época das Festas de Fim de Ano e os compara com os preços que vigoravam no mês de novembro do ano anterior. Foram avaliados os preços de 37 produtos, agrupados em quatro categorias: Carnes e Pescados; Bebidas; Doces, Frutas e Sobremesas; e Produtos Diversos.

Em média, os produtos ficaram 18,21% mais caros no período compreendido entre novembro de 2020 e novembro de 2021 (Tabela 6). Esse resultado vai ao encontro do comportamento de preço do grupo Alimentação, que já acumula alta de 15,29% em 2021 e 20,64% nos últimos 12 meses.

**Tabela 6** - Variações percentuais nos preços de alguns produtos alimentícios típicos de Natal, agrupados em categorias, no período de novembro de 2020 a novembro de 2021

Produtos	Variação (%)
Carnes e pescados	12,38
Bebidas	5,93
Doces, frutas e sobremesas	23,53
Diversos	30,99
<b>Total</b>	<b>18,21</b>

Fonte: IPC-Viçosa/DEE/UFV.

Analisando as variações de preços mais significativas de produtos por categoria, destacaram-se na categoria Carnes e Pescados, os aumentos de preços do Frango resfriado (69,31%), do Filé de peixe (26,89%), da Alcatra (16,91%), do Filé *Mignon* (15,25%) e do Contrafilé (12,35%). Na categoria Bebidas, a maior alta ocorreu no preço do Refrigerante 2L (12,82%). Já na categoria Doces, Frutas e Sobremesas, destaque para a alta de preços da Goiabada (54,71%), do Doce de leite (34,91%) e do Abacaxi (23,82%). Por fim, na categoria Diversos, as altas mais importantes foram verificadas nos produtos Lentilha (65,68%), Castanha do Pará (64,04%), Panetone (60,71%) Ameixa preta sem caroço (56,79%), Azeitona verde (35,22%), Maionese (32,52%) e Uvas passas

branca (31,26%).

A Tabela 7 apresenta o comportamento dos preços de todos os produtos pesquisados, listados em categorias. Dos 37 produtos analisados, 32 apresentaram alta de preço, enquanto apenas cinco ficaram mais baratos.

**Tabela 7** - Comportamento dos preços dos produtos alimentícios típicos de Natal em novembro de 2021

PRODUTO	UNIDADE	NOVEMBRO 2020	NOVEMBRO 2021	VARIAÇÃO (%)
<b>CARNES E PESCADOS</b>				
Bacon fatiado	250 g	8,60	8,99	4,53
Bacalhau	1 kg	60,63	63,99	5,54
Chester	1 kg	22,03	24,40	10,76
Frango inteiro resfriado	1 kg	7,20	12,19	69,31
Pernil	1 kg	22,90	21,16	-7,60
Lombo de porco	1 kg	20,39	22,28	9,27
Filé de merluza	1 kg	26,33	33,41	26,89
Lagarto	1 kg	31,36	34,92	11,35
Presunto	1 kg	24,99	27,50	10,04
Contrafilé	1 kg	41,21	46,30	12,35
Filé <i>Mignon</i>	1 Kg	54,57	62,89	15,25
Alcatra	1 kg	38,91	45,49	16,91
Peru	1 kg	23,63	23,19	-1,86
Tender	1 kg	58,89	53,33	-9,44
<b>BEBIDAS</b>				
Cerveja	600 ml	8,72	9,53	9,29
Refrigerante	2 l	6,71	7,57	12,82
Vinho branco	750 ml	29,26	28,00	-4,31
<b>DOCES, FRUTAS E SOBREMESAS</b>				
Laranja	1 kg	3,11	3,68	18,33
Doce de leite	800 g	20,97	28,29	34,91
Pêssego em calda	450 g	8,65	10,42	20,46
Maçã nacional	1 kg	7,33	6,52	-11,05

Goiabada	700 g	3,82	5,91	54,71
Abacaxi	Unidade	4,03	4,99	23,82
<b>DIVERSOS</b>				
Castanha de caju	100 g	12,39	12,91	4,20
Uvas passas brancas	200 g	6,59	8,65	31,26
Ameixa preta sem caroço	250 g	9,42	14,77	56,79
Maionese	250 g	4,12	5,46	32,52
Leite condensado	395 g	4,75	5,12	7,79
Leite de coco	200 ml	3,30	3,98	20,61
Creme de leite	300 g	3,08	3,46	12,34
Azeitona verde	200 g	10,59	14,32	35,22
Ameixa preta com caroço	250 g	8,22	9,81	19,34
Lentilhas	500 g	6,41	10,62	65,68
Panetone	500 g	14,10	22,66	60,71
Biscoito champanhe	500 g	6,77	6,92	2,22
Castanha-do-pará sem casca	150 g	10,26	16,83	64,04
Nozes sem casca	200 g	13,39	16,23	21,21

Fonte: IPC-Viçosa/DEE/UFV.

Por fim, a equipe do IPC-Viçosa ressalta a importância de se fazer aquela “boa e velha” pesquisa de preços com o objetivo de encontrar a melhor oferta. Isso porque esses produtos tipicamente consumidos no final de ano apresentam considerável variabilidade de preços, tanto em termos de estabelecimentos comerciais quanto entre marcas. Portanto, quanto maior o tempo e a disposição para buscar as melhores ofertas, mais recheada e barata será a ceia das festas de fim de ano.