


BOLETIM MENSAL



Ano 37 - Nº 08
Agosto - 2021



Universidade Federal de Viçosa
Centro de Ciências Humanas, Letras e Artes
Departamento de Economia

ÍNDICE DE PREÇOS AO CONSUMIDOR DE VIÇOSA (IPC-VIÇOSA)

Coordenador Geral
Jader Fernandes Cirino

Coordenadora Administrativa
Cristiana Tristão Rodrigues

Coordenadora Técnica
Vania Eugênia da Silva

Coleta de preços
EJESC

BOLETIM MENSAL DO IPC-VIÇOSA
Elaboração, redação e diagramação
Jader Fernandes Cirino
Vania Eugênia da Silva

Contato
IPC-Viçosa
Departamento de Economia
Universidade Federal de Viçosa
CEP: 36.570-000 Viçosa-MG
Telefone (31) 3899-2455/1563
FAX (31) 3899-2775
E-mail: ipcdee@ufv.br

APOIO



INTRODUÇÃO

O Departamento de Economia da Universidade Federal de Viçosa acompanha, desde 1985, a evolução dos preços dos bens e serviços pagos pelos consumidores viçosenses. A pesquisa tem como público-alvo uma família de quatro pessoas, com renda entre 1 e 6 salários-mínimos.

Desde agosto de 2014, o IPC-Viçosa introduziu uma nova Pesquisa de Orçamento Familiar (POF), sendo os novos pesos para os grupos do IPC apresentados na Tabela 1. Destaca-se que são levantados, para todos os meses do ano, os preços de 421 produtos em 246 estabelecimentos comerciais espalhados por todo o município de Viçosa.

Tabela 1 - Pesos dos grupos que compõem o IPC-Viçosa

GRUPOS	PESOS (%)
Alimentação	27,25
Vestuário	5,40
Habitação	22,15
Artigos de Residência	4,96
Transporte e Comunicação	17,34
Saúde e Cuidados Pessoais	15,55
Educação e Despesas Pessoais	7,35
TOTAL	100,00

Fonte: IPC-Viçosa / DEE / UFV

Além do levantamento da inflação, mensalmente, é calculado o custo da cesta básica de alimentação para um trabalhador adulto, definida pelo Decreto-lei número 399 de 30 de abril de 1938. O objetivo é avaliar o poder de compra do salário-mínimo e identificar o número de horas de trabalho necessárias para a aquisição desta cesta.

A seguir, serão apresentadas as informações sobre o comportamento do Índice de Preços ao Consumidor de Viçosa (IPC-Viçosa) e do custo da cesta básica no município de Viçosa para o mês de agosto de 2021. Os boletins e as séries históricas do IPC Viçosa estão disponíveis no endereço eletrônico: <http://www.dee.ufv.br>

Alimentação e Transporte mantém preços elevados em Viçosa

A inflação do mês de agosto, calculada pelo Departamento de Economia da UFV, foi de 0,79%. Embora tal valor tenha sido inferior ao verificado em julho (0,87%), o ano de 2021 tem sido marcado pelo aumento persistente de preços a cada mês, sendo que em quatro oportunidades, a inflação foi superior à unidade no município (Figura 1).

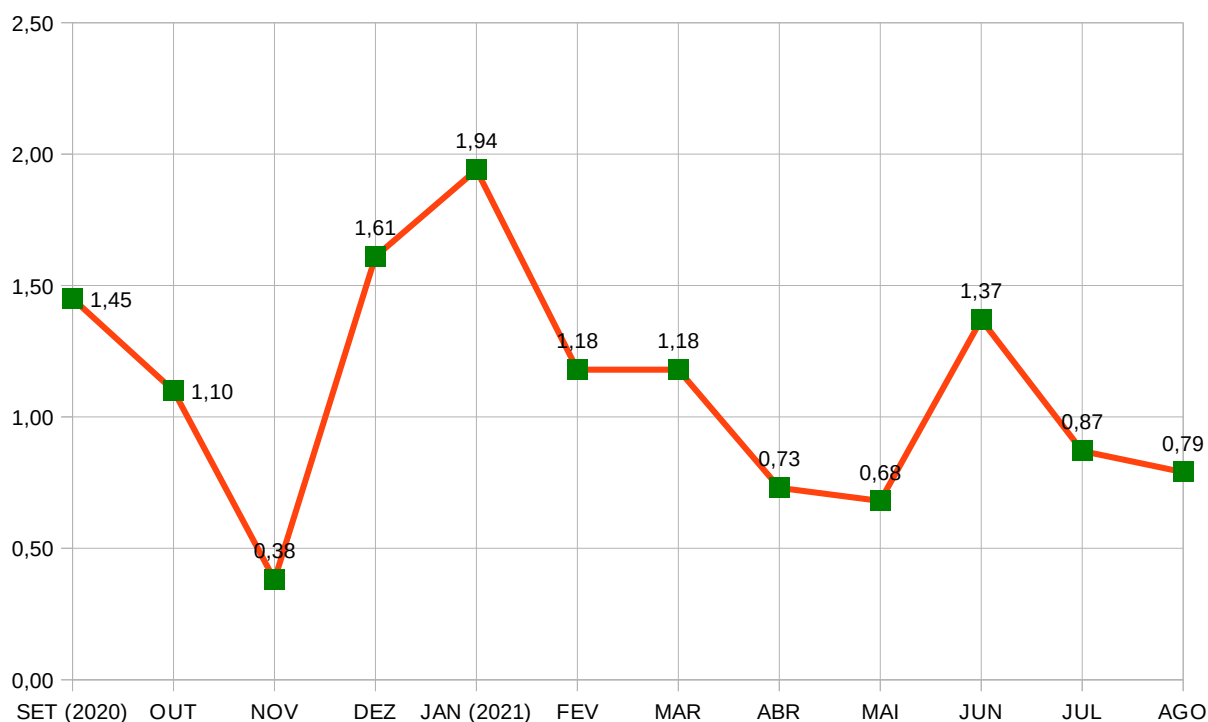


Figura 1 - Comportamento do IPC-Viçosa no período compreendido entre setembro de 2020 e agosto de 2021.

Fonte: IPC-Viçosa/DEE/UFV.

Já o custo da cesta básica tem variado ao longo do ano em termos de elevações e reduções (Figura 2). Em agosto de 2021, o referido custo apresentou elevação de 0,32% no município de Viçosa.

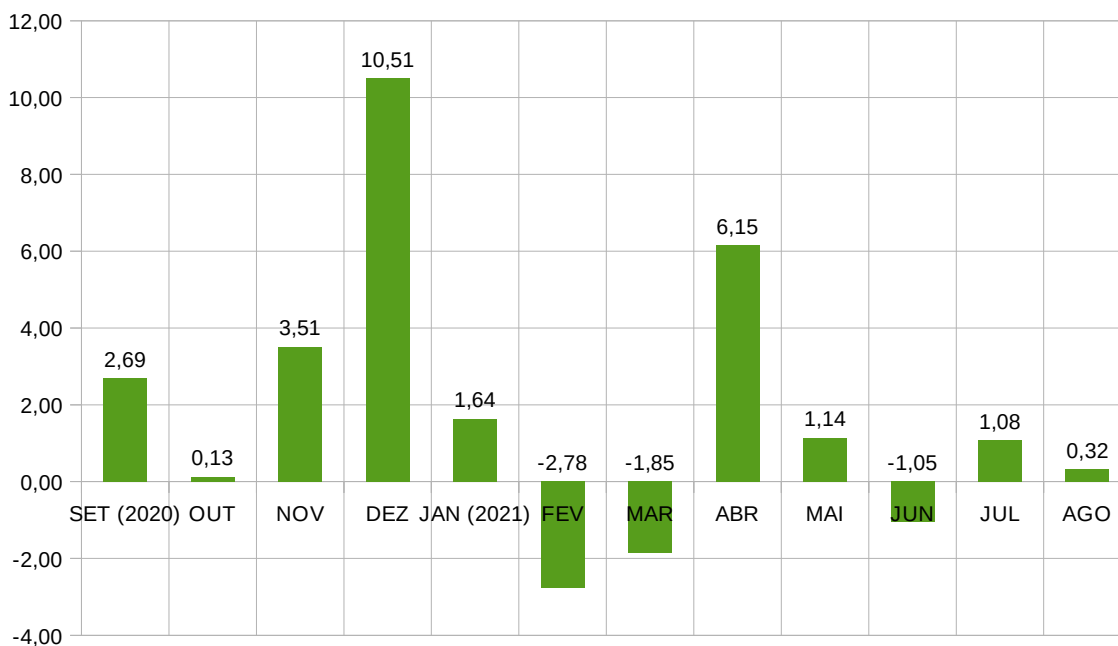


Figura 2 - Comportamento do custo da cesta básica no período compreendido entre setembro de 2020 e agosto de 2021.

Fonte: IPC-Viçosa/DEE/UFV.

Em agosto de 2021, conforme pode ser visualizado pela Tabela 2, cinco dos sete grupos que compõem o IPC-Viçosa tiveram variações positivas de preço, conforme segue: Artigos de Residência (1,89%); Transporte e Comunicação (1,86%); Alimentação (1,38%); Habitação (0,35%); e Educação e Despesas Pessoais (0,25%). Por outro lado, os grupos Vestuário e Saúde e Cuidados Pessoais apresentaram variações negativas de preço de, respectivamente, -1,14% e -0,19%.

Tabela 2 - Variações mensais e acumulada no ano e nos últimos 12 meses para os Grupos que compõem o IPC-Viçosa

Grupos	Variações (%)			
	Julho 2021	Agosto 2021	Acumulado no ano	Acumulado nos últimos 12 meses
Alimentação	1,71	1,38	9,63	22,45
Vestuário	2,18	-1,14	1,65	13,33
Habitação	0,45	0,35	6,65	8,73
Artigos de Residência	-0,33	1,89	16,54	24,54
Transporte e Comunicação	0,46	1,86	12,23	15,27
Saúde e Cuidados Pessoais	0,86	-0,19	9,05	8,13
Educação e Despesas Pessoais	-0,12	0,25	4,79	1,27
IPC - VIÇOSA	0,87	0,79	9,07	14,11

Fonte: IPC-Viçosa/DEE/UFV.

Detalhando o comportamento do IPC-Viçosa no mês corrente por grupos, tem-se:

- **Artigos de Residência** (1,89%), destacando-se as inflações nos itens Eletrônicos (2,71%) e Eletrodomésticos (2,27%), com ênfase, respectivamente, na elevação de preços dos produtos Aparelho de DVD (8,07%) e Ferro elétrico a vapor (13,09%).
- **Transporte e Comunicação** (1,86%), este grupo apresentou variações positivas, com destaque para a elevação de preço no item Transporte Coletivo Interurbano (6,34%), com ênfase para o aumento no preço das Passagens Viçosa/Belo Horizonte (11,15%), Viçosa/Juiz de Fora (5,68%) e Viçosa/Rio de Janeiro (2,19%). Destaque também, em função do peso para o orçamento do consumidor, para as elevações de preço dos produtos Álcool etanol (2,43%) e Gasolina comum (2,31%).
- **Alimentação** (1,38%), esse grupo apresentou elevação de preços com destaque para as variações positivas ocorridas nos itens Cereais, Leguminosas e Oleaginosas (7,72%), onde os produtos Arroz tipo 1 (13,66%) e Canjica branca (6,41%) tiveram as maiores altas de preços; Leite e Derivados (3,48%), destacando os produtos Leite fermentado (17,57%) e Queijo Minas (6,03%); Panificados

(2,77%), com destaque para os produtos Biscoito industrializado (10,24%) e Bolo da Casa (10,02%); Tubérculos, Raízes e Legumes (1,41%), com ênfase para os produtos Pimentão verde (31,57%), Pepino (17,60%) e Chuchu (14,61%); Sal e Condimentos (1,32%), com variação de preço positiva em destaque para os produtos Molho de pimenta (7,04%) e Maionese (6,97%).

- **Habitação** (0,35%), neste grupo ocorreu inflação, onde os destaques se deram nos seguintes itens: Manutenção de Animais (8,51%), Outras Despesas (3,65%), Material de Construção (2,83%) e Material de Limpeza (1,57%). Em termos de produtos, destaque, respectivamente, para os aumentos de preços da Ração para cães (9,44%), do Guardanapo de papel (5,11%), do Tijolo (12,25%) e do Álcool 70% (6,79%).
- **Educação e Despesas Pessoais** (0,25%), ênfase na elevação de preço no item Material Escolar (2,49%), com destaque para os produtos Caderno espiral – 10 M (5,35%) e Borracha látex – branca (1,82%).
- **Vestuário** (-1,14%), destaque para as variações negativas de preço nos itens Roupas Masculinas (-9,35%), Roupas Infantis (-3,37%) e Artigos de Banho (-0,46%).
- **Saúde e Cuidados Pessoais** (-0,19%), neste grupo ocorreu deflação devido principalmente às variações negativas nos itens Produtos para Barba (-5,73%), Produtos para Higiene da Boca (-3,02%), Cosméticos (-2,11%) e Produtos para Mãos e Unhas (-1,40%).

A Tabela 3 mostra os impactos, em pontos percentuais, para o valor do índice no mês de agosto, para os Grupos que compõem o IPC-Viçosa. Os maiores impactos foram verificados nos Grupos **Alimentação** e **Transporte e Comunicação**.

Tabela 3 – Impacto, em pontos percentuais, para o valor do índice no mês de agosto de 2021 das variações de preço verificadas nos Grupos do IPC-Viçosa

Grupo	Peso	Inflação	Impacto em ponto percentual ⁽¹⁾
Alimentação	0,2725	0,01376	0,3750
Vestuário	0,0540	-0,01141	-0,0616
Habitação	0,2215	0,00345	0,0764
Artigos de Residência	0,0496	0,01892	0,0938
Transporte e Comunicação	0,1734	0,01855	0,3217
Saúde e Cuidados Pessoais	0,1555	-0,00187	-0,0291
Educação e Despesas Pessoais	0,0735	0,00248	0,0182
IPC	1,00		0,79

Fonte: IPC-Viçosa/DEE/UFV.

Nota: (1) – Os valores da quarta coluna são obtidos multiplicando por 100 o resultado do produto dos valores da segunda coluna com os da terceira coluna.

Os produtos e serviços que apresentaram as maiores e menores variações de preços em Viçosa no mês de agosto de 2021 encontram-se na Tabela 4

Tabela 4 - Produtos e serviços que apresentaram as maiores e as menores variações de preços em Viçosa, no mês de agosto de 2021

MAIORES ALTAS	%	MAIORES QUEDAS	%
Pimentão verde	31,57	Aguardente - dose	-22,22
Mochila escolar	29,33	Saco plástico para lixo	-21,99
Limão	25,95	Tênis - infantil	-19,06
Sapatênis masc. - adulto	19,01	Azeitona	-18,33
Pepino	17,60	Repolho	-17,85
Leite fermentado	17,57	Camisa tecido social – masc. adulto	-16,20
Perfume	14,72	Manga	-15,87
Melão	14,63	Desodorante aerosol	-15,54
Chuchu	14,61	Tênis – masc. adulto	-14,42
Arroz tipo 1	13,66	Ervilha - lata	-13,97
Corte de cabelo – fem.	13,33	Creme hidratante para mãos	-13,37
Ferro elétrico a vapor	13,09	Cenoura	-13,37
Macacão malha - infantil	12,48	Pimenta do reino	-12,18
Tijolo	12,25	Almeirão	-12,15
Sandália fem. - adulto	11,56	Cebola	-11,56
Passagem Viçosa/Belo Horizonte	11,15	Garrafa térmica	-10,36
Pijama verão – masc. adulto	11,12	Bermuda jeans – masc. adulto	-9,74
Tanquinho	10,41	Rodo	-9,48
Absorvente íntimo	10,38	Calça jeans – masc. adulto	-9,36
Biscoito industrializado	10,24	Fogão – 4 bocas	-8,60
Bolo da casa	10,02	Aparelho para barbear	-8,31

Fonte: IPC-Viçosa/DEE/UFV.

O custo da cesta básica aumentou em 0,32% no município, com destaque para a alta no preço do Arroz (13,66%), da Batata inglesa (5,36%) e do Café moído (2,88%). No caso do arroz, cujo aumento verificado foi o maior, destaca-se a diminuição da oferta interna do produto, uma vez que o dólar alto estimula as exportações. Ressalta-se ainda que de forma geral, a demanda por alimentos está aquecida, uma vez que o auxílio emergencial do governo estimula tal consumo entre os beneficiários, que usam tal recurso para comprar produtos básicos para o dia a dia, como alimentação. Tal fato explica também a significativa alta de preços para esse grupo no cálculo do IPC-Viçosa de agosto.

Tabela 5 - Composição e custo da cesta básica de alimentação em Viçosa no mês de agosto de 2021

Produtos	Quantidade	Custo em Agosto/2021		Variação Mensal (%)
		R\$	%	
Açúcar cristal	3,0 kg	9,19	2,07	0,27
Arroz empacotado tipo 2	3,0 kg	13,77	3,10	13,66
Banana	7,5 kg	18,31	4,12	1,03
Batata Inglesa	6,0 kg	17,68	3,97	5,36
Café em pó	0,6 kg	11,69	2,63	2,88
Carne bovina (segunda)	6,0 kg	180,05	40,48	-1,18
Farinha de trigo	1,5 kg	6,71	1,51	1,25
Feijão (vermelho)	4,5 kg	38,33	8,62	-1,14
Leite pasteurizado (tipo C)	7,5 l	30,60	6,88	2,58
Margarina	0,75 kg	9,82	2,21	-8,28
Óleo de soja	0,75 l	6,60	1,48	-0,31
Pão francês	6,0 kg	64,07	14,40	0,95
Tomate	9,0 kg	37,96	8,53	0,99
Custo da cesta básica		444,78	100,00	0,32

Fonte: IPC-Viçosa/DEE/UFV.

Em termos de valor, a cesta básica, em Viçosa, no mês de agosto foi de R\$444,78, ou seja, R\$1,42 mais cara em comparação ao mês de julho, cujo custo havia sido de R\$443,36. O trabalhador viçosense que ganhou um salário-mínimo de R\$1.100,00 em agosto, gastou 40,43% de sua renda para adquirir os produtos que compõem a cesta básica de alimentação, sendo que em julho, tal valor havia sido de 40,31% da renda. Dessa forma, em agosto, após a aquisição da cesta básica, restou ao trabalhador R\$655,22 para atender às demais despesas de moradia, saúde e higiene, serviços pessoais, vestuário e transporte. Em termos de horas trabalhadas, no mês de agosto, foram necessárias 88,96 horas para adquirir os produtos da cesta básica de alimentação enquanto em julho, tal valor fora de 88,67 horas.