


BOLETIM MENSAL



Ano 36 - Nº 12
Dezembro - 2020



Universidade Federal de Viçosa
Centro de Ciências Humanas, Letras e Artes
Departamento de Economia

ÍNDICE DE PREÇOS AO CONSUMIDOR DE VIÇOSA (IPC-VIÇOSA)

Coordenador Geral
Jader Fernandes Cirino

Coordenadora Administrativa
Cristiana Tristão Rodrigues

Coordenadora Técnica
Vania Eugênia da Silva

Coleta de preços
EJESC

BOLETIM MENSAL DO IPC-VIÇOSA
Elaboração, redação e diagramação

Jader Fernandes Cirino
Vania Eugênia da Silva

Contato
IPC-Viçosa
Departamento de Economia
Universidade Federal de Viçosa
CEP: 36.570-000 Viçosa-MG
Telefone (31)3612-7076-3612-7050
E-mail: ipcdee@ufv.br



INTRODUÇÃO

O Departamento de Economia da Universidade Federal de Viçosa acompanha, desde 1985, a evolução dos preços dos bens e serviços pagos pelos consumidores viçosenses. A pesquisa tem como público-alvo uma família de quatro pessoas, com renda entre 1 e 6 salários-mínimos.

Desde agosto de 2014, o IPC-Viçosa introduziu uma nova Pesquisa de Orçamento Familiar (POF), sendo os novos pesos para os grupos do IPC apresentados na Tabela 1. Destaca-se que são levantados, para todos os meses do ano, os preços de 421 produtos em 246 estabelecimentos comerciais espalhados por todo o município de Viçosa.

Tabela 1- Pesos dos grupos que compõem o IPC-Viçosa

GRUPOS	PESOS (%)
Alimentação	27,25
Vestuário	5,40
Habitação	22,15
Artigos de Residência	4,96
Transporte e Comunicação	17,34
Saúde e Cuidados Pessoais	15,55
Educação e Despesas Pessoais	7,35
TOTAL	100,00

Fonte: IPC-Viçosa / DEE / UFV

Além do levantamento da inflação, mensalmente, é calculado o custo da cesta básica de alimentação para um trabalhador adulto, definida pelo Decreto-lei número 399 de 30 de abril de 1938. O objetivo é avaliar o poder de compra do salário-mínimo e identificar o número de horas de trabalho necessárias para a aquisição desta cesta.

A seguir, serão apresentadas as informações sobre o comportamento do Índice de Preços ao Consumidor de Viçosa (IPC-Viçosa) e do custo da cesta básica no município de Viçosa para o mês de dezembro de 2020. Como o presente relatório é o último do ano, apresenta-se também uma análise sobre o comportamento do IPC-Viçosa e do custo da cesta básica ao longo de 2020. Os boletins e as séries históricas do IPC Viçosa estão disponíveis no endereço eletrônico: <http://www.dee.ufv.br>.

NO ANO DA PANDEMIA, A INFLAÇÃO MANTEVE-SE ALTA EM VIÇOSA E TERMINA 2020 EM 10,19%

No último mês de 2020, a inflação no município de Viçosa foi de 1,61%, indicando que, em média, os preços ficaram 1,61% mais caros para os viçosenses em dezembro. A nível nacional, os preços ao consumidor também apresentaram elevação, uma vez que o Índice de Preços ao Consumidor Amplo 15 (IPCA-15), que é levantado pelo Instituto Brasileiro de Geografia e Estatística (IBGE) e utilizado pelo governo como prévia da medida da inflação oficial do país, registrou 1,06% em dezembro.

No mesmo sentido, o custo da cesta básica apresentou aumento considerável de 10,51% em dezembro, depois de elevação comparativamente menor em novembro (3,51%).

Com os dados do IPC-Viçosa em dezembro, o **acumulado no ano ficou em 10,19%**, sendo tal valor superior à inflação da economia brasileira, que segundo o IPCA-15, foi de 4,23% em 2020. A Figura 1 mostra os valores anuais do IPC-Viçosa para os últimos seis anos. O valor observado para 2020 foi o maior para os últimos 4 anos.

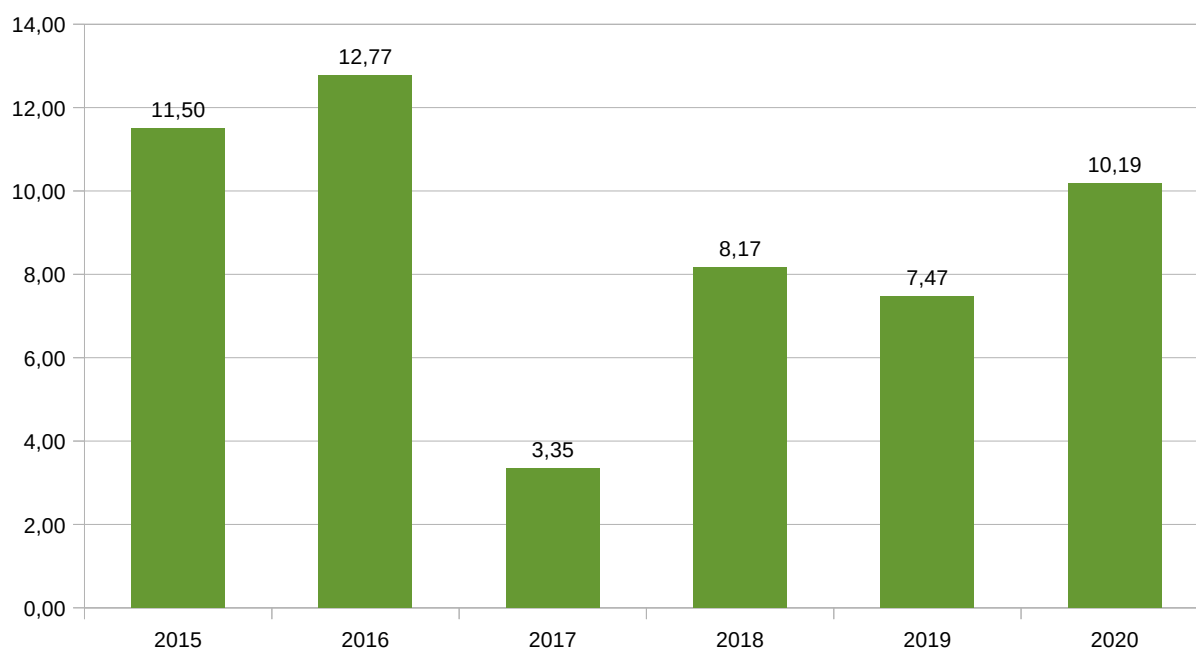


Figura 1 - Inflação anual no município de Viçosa no período 2015-2020.

Fonte: IPC-Viçosa/DEE/UFV.

Sobre as diferenças entre os valores anuais do IPC-Viçosa e do IPCA-15, como tais índices têm público-alvo, períodos de coleta e regiões diferentes¹, os seus valores divergem, embora, geralmente, sigam a mesma tendência.

Interessante destacar que em 2020, o valor do IPC-Viçosa foi 2,41 vezes superior ao do IPCA-15. A explicação para tal resultado pode residir na existência de maiores custos de transporte e de menor concorrência entre os fornecedores de bens e serviços para o município de Viçosa, localizado no interior do estado de Minas Gerais, em comparação às capitais nas quais o IPCA-15 é levantado.

A Figura 2 mostra o comportamento do IPC-Viçosa para o ano de 2020.

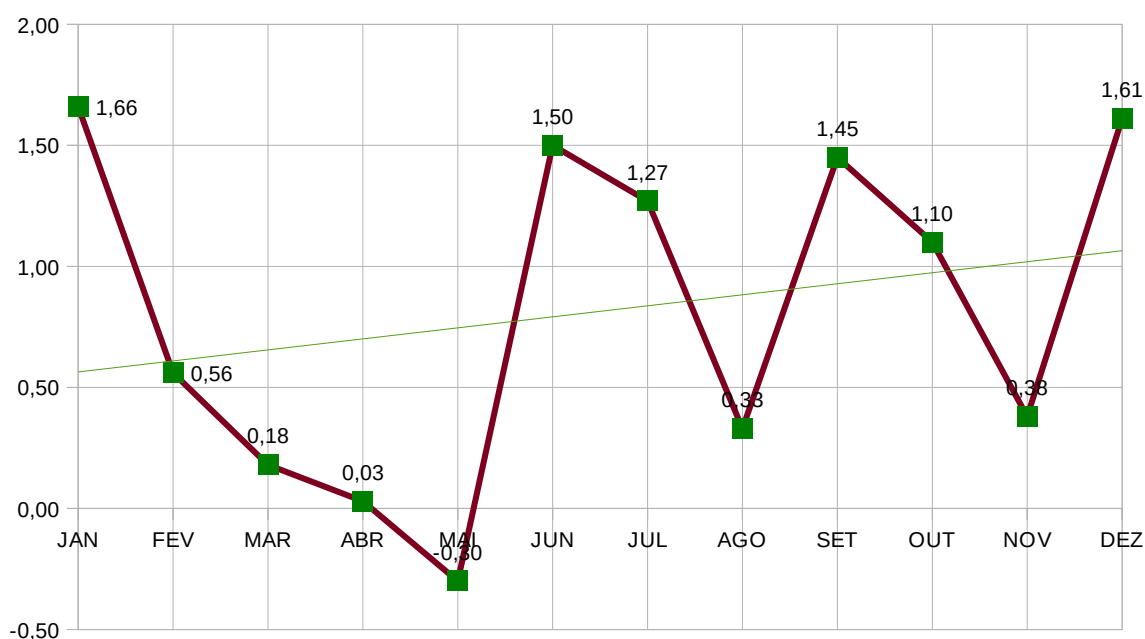


Figura 2 - Comportamento do IPC-Viçosa no período compreendido entre janeiro e dezembro de 2020.

Fonte: IPC-Viçosa / DEE / UFV

Em 2020, conforme pode ser visualizado pela Tabela 2, os sete grupos que compõem o IPC-Viçosa tiveram as seguintes variações de preço: Alimentação (25,64%), Artigos de Residência (16,46%), Vestuário (6,83%), Transporte e Comunicação (6,45%), Habitação (4,94%), Educação e Despesas Pessoais (1,57%) e Saúde e Cuidados Pessoais (-0,34%).

¹ Enquanto o IPC-Viçosa levanta os preços em Viçosa para famílias com renda entre 1 e 6 salários-mínimos entre os dias 10 e 20 do mês de referência, o IPCA-15 o faz para famílias com renda entre 1 e 40 salários-mínimos entre o dia 10 do mês anterior e o dia 10 do mês de referência, nas regiões metropolitanas do Rio de Janeiro, Porto Alegre, Belo Horizonte, Recife, São Paulo, Belém, Fortaleza, Salvador e Curitiba, além de Brasília e do município de Goiânia.

Tabela 2 - Variações mensais e acumulada no ano e impacto anual dos grupos que compõem o IPC-Viçosa

Grupos	Variações (%)			Impacto em ponto percentual ⁽¹⁾
	Novembro 2020	Dezembro 2020	Acumulado no ano	
Alimentação	1,22	4,64	25,64	6,92
Vestuário	2,99	-2,35	6,83	0,35
Habitação	0,54	0,12	4,94	1,04
Artigos de Residência	-5,21	3,59	16,46	0,80
Transporte e Comunicação	0,40	1,57	6,45	1,07
Saúde e Cuidados Pessoais	-0,37	-0,31	-0,34	-0,09
Educação e Despesas Pessoais	0,16	0,57	1,57	0,10
IPC - VIÇOSA	0,38	1,61	10,19	10,19

Fonte: IPC-Viçosa/DEE/UFV.

Nota: (1) – Os valores da quarta coluna referem-se ao impacto de cada grupo em relação ao valor acumulado no ano do IPC-Viçosa.

Analisando o impacto, em pontos percentuais, de cada grupo para o valor de 10,19% do IPC-Viçosa, verificou-se que o grupo de maior destaque foi **Alimentação**, que representou 67,91% do referido índice em 2020.

Sobre o grupo **Alimentação**, destaca-se que a inflação dos alimentos se sobressaiu em 2020 em função do câmbio favorável na maior parte do ano, o qual tem estimulado às exportações em detrimento da oferta interna.

Além disso, pelo lado da demanda, o auxílio emergencial do governo federal incentivou o consumo da população mais pobre, cuja cesta de compra é formada, principalmente, por produtos básicos, como alimentos. A Tabela 3 apresenta os cinco produtos que apresentaram os maiores reajustes de preço dentro do grupo **Alimentação**, sendo que tais produtos corroboram o argumento em questão.

Tabela 3 – Produtos com maiores variações positivas de preços em 2020 no Grupo Alimentação para o município de Viçosa

ALIMENTAÇÃO	%
Tomate	116,22
Beterraba	111,74
Óleo de soja	93,54
Repolho	75,74
Moranga	73,80
Batata inglesa	63,99
Feijão preto	62,72
Arroz tipo 1	55,84

Fonte: IPC-Viçosa/DEE/UFV.

Passando para o comportamento dos preços em Viçosa para o mês de dezembro, têm-se as seguintes variações em cada grupo do IPC-Viçosa:

- **Alimentação** (4,64%): ressaltam-se as elevações de preços nos itens Carnes Processadas (15,08%), Carnes Bovinas (10,98%), Óleos e Gorduras (9,72%), Bebidas Não Alcoólicas (7,27%) e Panificados (6,26%). Em termos de produtos, dentro dos itens, respectivamente, enfatiza-se as seguintes variações de preço: Linguiça de porco (23,58%), Carne moída de 2ª (24,39%), Óleo de milho (13,24%) Café moído (11,78%) e Pão francês (7,42%).
- **Artigos de Residência** (3,59%): este grupo apresentou inflação no mês corrente, proveniente, principalmente, das variações positivas nos preços dos itens Mobiliário (6,33%) e Eletrônicos (5,98%), dentro dos quais, as altas mais significativas de preços foram, respectivamente, nos produtos Cama de madeira - solteiro (10,88%) e Aparelho de DVD (14,09%).
- **Transporte e Comunicação** (1,57%): no referido grupo, a alta mais significativa foi no item Manutenção de Veículo (10,72%), com destaque para a alta no preço do Pneu novo (17,10%) e Troca de óleo (8,77%).
- **Educação e Despesas Pessoais** (0,57%): a inflação deste grupo no mês corrente foi em virtude das variações positivas no item Material Escolar (6,61%), com destaque para a alta no preço do Caderno espiral - 10M (11,32%).

- **Habitação** (0,12%): neste grupo, os destaques foram as variações de preços positivas nos itens Material de Limpeza (2,69%) e Despesas de Manutenção da Casa (0,99%). Quanto aos produtos dentro dos itens, as maiores altas de preço foram, respectivamente, para Vassoura piaçava (15,49%) e Gás de cozinha (5,15%).
- **Saúde e Cuidados Pessoais** (-0,31%): destaca-se neste grupo as variações negativas nos itens Produtos para Cabelo (-12,43%), Produtos para Higiene Íntima (-11,13%) e Produtos para Mãos e Unhas (-6,20%).
- **Vestuário** (-2,35%): este grupo apresentou deflação em dezembro. As maiores variações negativas de preços ocorreram nos itens Acessórios (-9,10%), Roupas Femininas (-4,32%), Roupas Masculinas (-3,03%) e Calçados (-1,46%).

A Tabela 4 mostra os impactos, em pontos percentuais, para o valor do índice no mês de dezembro, para os grupos que compõem o IPC-Viçosa. Observa-se que o grupo que mais contribuiu para o valor do referido índice no mês corrente foi novamente **Alimentação**, respondendo por 1,26 ponto percentual (78%) do IPC-Viçosa em dezembro.

Tabela 4 – Impacto, em pontos percentuais, para o valor do índice no mês de dezembro de 2020, das variações de preço verificadas nos grupos do IPC-Viçosa

Grupo	Peso	Inflação	Impacto em ponto percentual ⁽¹⁾
Alimentação	0,2725	0,04635	1,2630
Vestuário	0,0540	-0,0235	-0,1269
Habitação	0,2215	0,00122	0,0270
Artigos de Residência	0,0496	0,03589	0,1780
Transporte e Comunicação	0,1734	0,01568	0,2719
Saúde e Cuidados Pessoais	0,1555	-0,00311	-0,0484
Educação e Despesas Pessoais	0,0735	0,00569	0,0418
IPC	1,00		1,61

Fonte: IPC-Viçosa/DEE/UFV.

Nota: (1) – Os valores da quarta coluna são obtidos multiplicando por 100 o resultado do produto dos valores da segunda coluna com os da terceira coluna.

Os produtos e serviços que apresentaram as maiores e menores variações de preços em Viçosa no mês de dezembro de 2020 encontram-se na Tabela 5.

Tabela 5 - Produtos e serviços que apresentaram as maiores e as menores variações de preços em Viçosa no mês de dezembro de 2020

MAIORES ALTAS		MAIORES QUEDAS	
	%		%
Amido de milho	38,66	Limão	-27,38
Creme dental	25,21	Chuchu	-25,44
Carne moída de 2ª	24,39	Leite fermentado	-22,80
Linguiça de porco	23,58	Pepino	-18,26
Maionese	17,62	Palmito	-17,73
Aveia	17,26	Moranga	-17,65
Pneu novo	17,10	Lápis - N°2	-15,79
Linguiça para churrasco	16,30	Camarão	-15,22
Farinha de rosca	16,13	Condicionador	-15,03
Dobradinha	15,85	Laranja	-14,52
Vassoura de piaçava	15,49	Ração para cães	-14,39
Abacaxi	15,39	Pimentão verde	-14,18
Mortadela	14,70	Queijo parmesão	-13,88
Aparelho de DVD	14,09	Desinfetante	-13,63
Cera líquida	13,94	Absorvente	-13,48
Lombo	13,87	Blusa manga longa – fem. adulto	-13,21
Leite longa vida	13,38	Liquidificador	-13,08
Maracujá	13,35	Shampoo	-12,48
Óleo de milho	13,24	Borracha branca - látex	-12,20
Pêssego	13,22	Batom	-11,76
Frango resfriado	12,97	Esmalte	-10,93

Fonte: IPC-Viçosa/DEE/UFV.

Quanto à cesta básica, a Figura 3 mostra o seu comportamento nos últimos 12 meses para o município de Viçosa. Especificamente, para o mês de dezembro, o custo da cesta básica aumentou em 10,51%, sendo o maior valor verificado no ano de 2020.

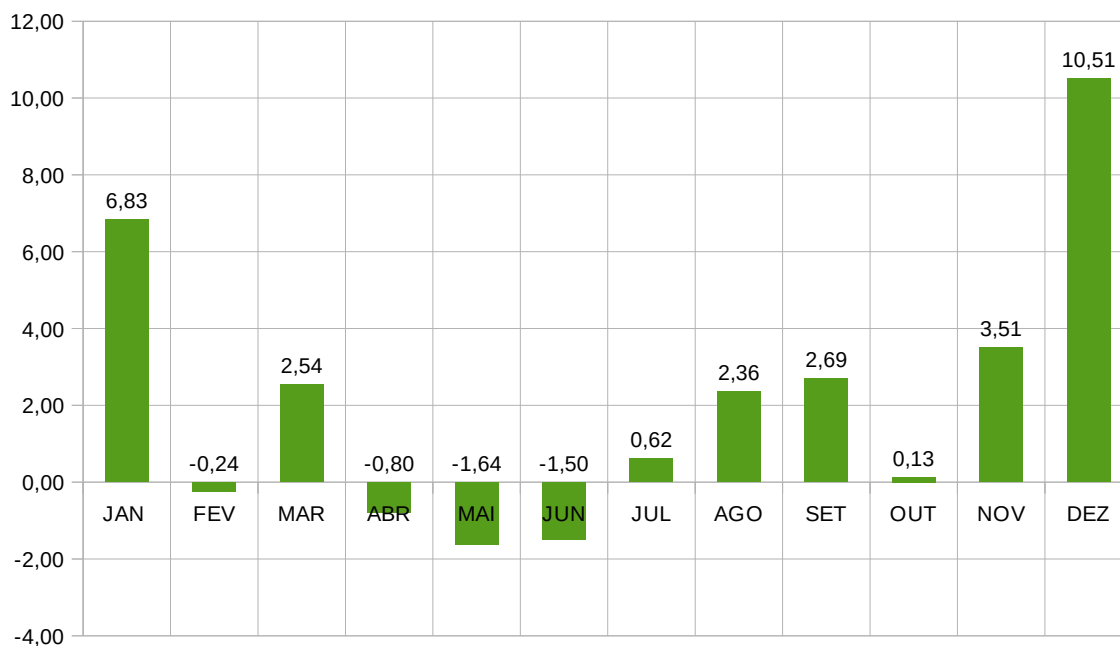


Figura 3- Comportamento do custo da cesta básica no período compreendido entre janeiro e dezembro de 2020.

Fonte: IPC-Viçosa/DEE/UFV.

No acumulado do ano de 2020, o valor da cesta básica ficou 27,23% mais cara, sendo tal valor bem acima da elevação de 5,65% verificada em 2019. Em termos de produtos, destaque para os aumentos, no ano de 2020, dos preços do Tomate (116,22%), do Óleo de soja (93,54%), da Batata inglesa (63,99%), do Arroz (55,84%) e do Feijão (52,21%), conforme Tabela 6.

Tabela 6 - Variação percentual anual dos preços dos produtos que compõem a cesta básica de alimentação no município de Viçosa, 2019-2020

Produtos	Variações (%)	
	2019	2020
Açúcar cristal	2,04	31,72
Arroz empacotado tipo 2	-7,10	55,84
Banana prata	23,17	-17,76
Batata Inglesa	69,52	63,99
Café	-0,83	14,26
Carne bovina (carne moída de 2ª)	30,96	19,23
Farinha de trigo	-1,27	6,58
Feijão vermelho	11,65	52,21
Leite pasteurizado tipo C	-4,47	31,05
Margarina	8,32	10,18
Óleo de Soja	15,18	93,54
Pão	3,73	8,57
Tomate	-55,52	116,22
CUSTO DA CESTA BÁSICA	5,65	27,23

Fonte: IPC-Viçosa/DEE/UFV.

Para a elevação do custo da cesta básica em dezembro, os produtos que mais contribuíram em termos de alta de preços foram Carne moída (24,39%), Óleo de soja (12,12%) e Café em pó (11,78%), conforme Tabela 7.

Tabela 7 - Composição e custo da cesta básica de alimentação em Viçosa no mês de dezembro de 2020

Produtos	Quantidade	Custo em Dezembro/2020		Variação Mensal (%)
		R\$	%	
Açúcar cristal	3,0 kg	7,08	1,66	3,57
Arroz empacotado tipo 2	3,0 kg	12,76	3,00	-9,94
Banana	7,5 kg	18,12	4,26	-3,54
Batata Inglesa	6,0 kg	25,46	5,98	2,62
Café em pó	0,6 kg	11,13	2,61	11,78
Carne bovina (carne moída de 2ª)	6,0 kg	160,19	37,62	24,39
Farinha de trigo	1,5 kg	5,63	1,32	-2,02
Feijão (vermelho)	4,5 kg	36,08	8,47	5,34
Leite pasteurizado (tipo C)	7,5 l	26,94	6,33	0,31
Margarina	0,75 kg	8,68	2,04	7,19
Óleo de soja	0,75 l	6,67	1,57	12,12
Pão francês	6,0 kg	63,58	14,93	7,42
Tomate	9,0 kg	43,46	10,21	3,57
Custo da cesta básica		425,77	100,00	10,51

Fonte: IPC-Viçosa/DEE/UFV.

Em termos de valor, a cesta básica, em Viçosa, no mês de dezembro, foi de R\$425,77, ou seja, R\$40,49 mais cara em comparação ao mês de novembro, cujo custo havia sido de R\$385,28.

O trabalhador viçosense que ganhou um salário-mínimo de R\$1.039,00 em dezembro, gastou 40,98% de sua renda para adquirir os produtos que compõem a cesta básica de alimentação, sendo que em novembro, tal valor havia sido de 37,08% da renda. Dessa forma, em dezembro, após a aquisição da cesta básica, restou ao trabalhador R\$613,23 para atender às demais despesas de moradia, saúde e higiene, serviços pessoais, vestuário e transporte. Em termos de horas trabalhadas, no mês de dezembro foram necessárias 90,16 horas para adquirir os produtos da cesta básica de alimentação enquanto em novembro, tal valor fora de 81,58 horas.