


BOLETIM MENSAL



Ano 36 - Nº 08
Agosto - 2020



Universidade Federal de Viçosa
Centro de Ciências Humanas, Letras e Artes
Departamento de Economia

ÍNDICE DE PREÇOS AO CONSUMIDOR DE VIÇOSA (IPC-VIÇOSA)

Coordenador Geral
Jader Fernandes Cirino

Coordenadora Administrativa
Cristiana Tristão Rodrigues

Coordenadora Técnica
Vania Eugênia da Silva

Coleta de preços
EJESC

BOLETIM MENSAL DO IPC-VIÇOSA
Elaboração, redação e diagramação
Jader Fernandes Cirino
Vania Eugênia da Silva

Contato
IPC-Viçosa
Departamento de Economia
Universidade Federal de Viçosa
CEP: 36.570-900 Viçosa-MG
Telefone (31) 3612-7050 3612-7076
E-mail: ipcdee@ufv.br

APOIO



INTRODUÇÃO

O Departamento de Economia da Universidade Federal de Viçosa acompanha, desde 1985, a evolução dos preços dos bens e serviços pagos pelos consumidores viçosenses. A pesquisa tem como público-alvo uma família de quatro pessoas, com renda entre 1 e 6 salários-mínimos.

Desde agosto de 2014, o IPC-Viçosa introduziu uma nova Pesquisa de Orçamento Familiar (POF), sendo os novos pesos para os grupos do IPC apresentados na Tabela 1. Destaca-se que são levantados, para todos os meses do ano, os preços de 421 produtos em 246 estabelecimentos comerciais espalhados por todo o município de Viçosa.

Tabela 1 - Pesos dos grupos que compõem o IPC-Viçosa

GRUPOS	PESOS (%)
Alimentação	27,25
Vestuário	5,40
Habitação	22,15
Artigos de Residência	4,96
Transporte e Comunicação	17,34
Saúde e Cuidados Pessoais	15,55
Educação e Despesas Pessoais	7,35
TOTAL	100,00

Fonte: IPC-Viçosa / DEE / UFV

Além do levantamento da inflação, mensalmente, é calculado o custo da cesta básica de alimentação para um trabalhador adulto, definida pelo Decreto-lei número 399 de 30 de abril de 1938. O objetivo é avaliar o poder de compra do salário-mínimo e identificar o número de horas de trabalho necessárias para a aquisição desta cesta.

A seguir, serão apresentadas as informações sobre o comportamento do Índice de Preços ao Consumidor de Viçosa (IPC-Viçosa) e do custo da cesta básica no município de Viçosa para o mês de agosto de 2020. Os boletins e as séries históricas do IPC Viçosa estão disponíveis no endereço eletrônico: <http://www.dee.ufv.br>

INFLAÇÃO EM VIÇOSA PERDE FORÇA EM AGOSTO

O IPC-Viçosa, calculado pelo Departamento de Economia da UFV, apresentou elevação de 0,33% em agosto, a qual foi significativamente inferior à verificada em julho, a qual fora de 1,27% (Figura 1). Esse resultado indica que a inflação perdeu força no município em agosto, com os preços aumentando, em média, 0,33%. Em nível nacional, os preços também aumentaram, só que em menor intensidade, uma vez que o Índice de Preços ao Consumidor Amplo – 15 (IPCA-15), considerado a prévia oficial da inflação no Brasil, foi de 0,23% em agosto.

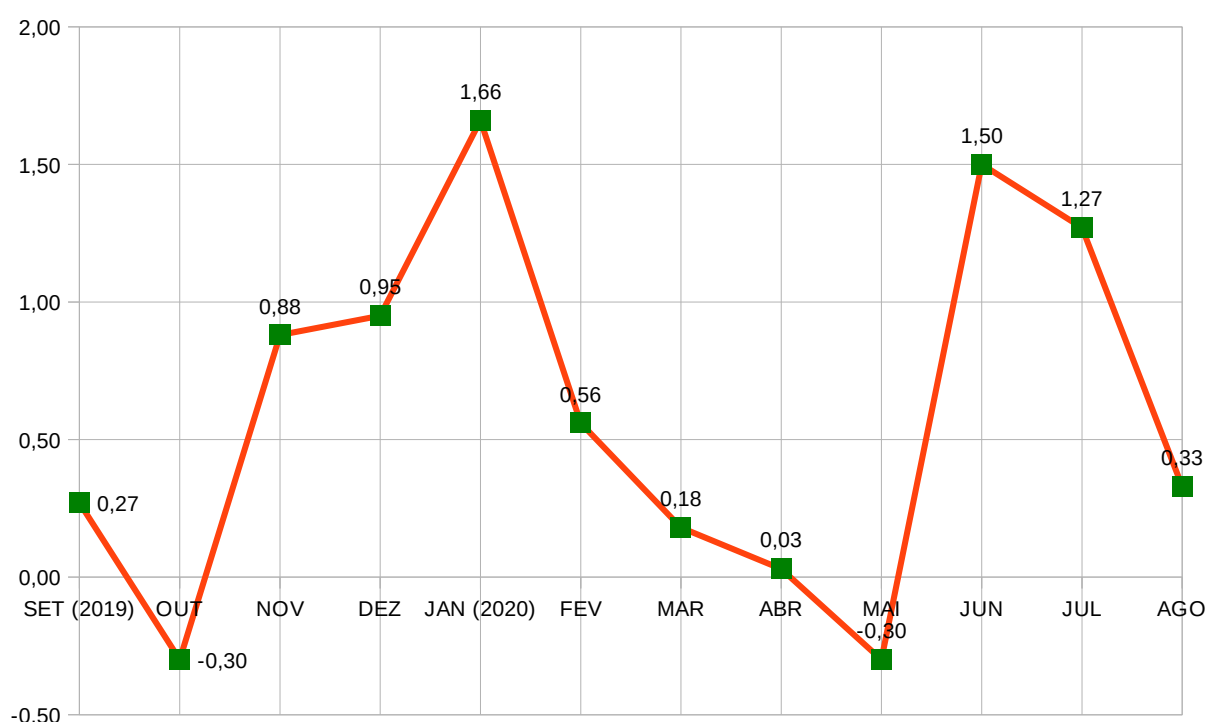


Figura 1 - Comportamento do IPC-Viçosa no período compreendido entre setembro de 2019 e agosto de 2020.

Fonte: IPC-Viçosa/DEE/UFV.

Diferentemente do ocorrido com o IPC-Viçosa, cuja variação positiva diminuiu no mês corrente, o custo da cesta básica em Viçosa apresentou elevação de 2,36%, depois de registrar 0,62% em julho (Figura 2).

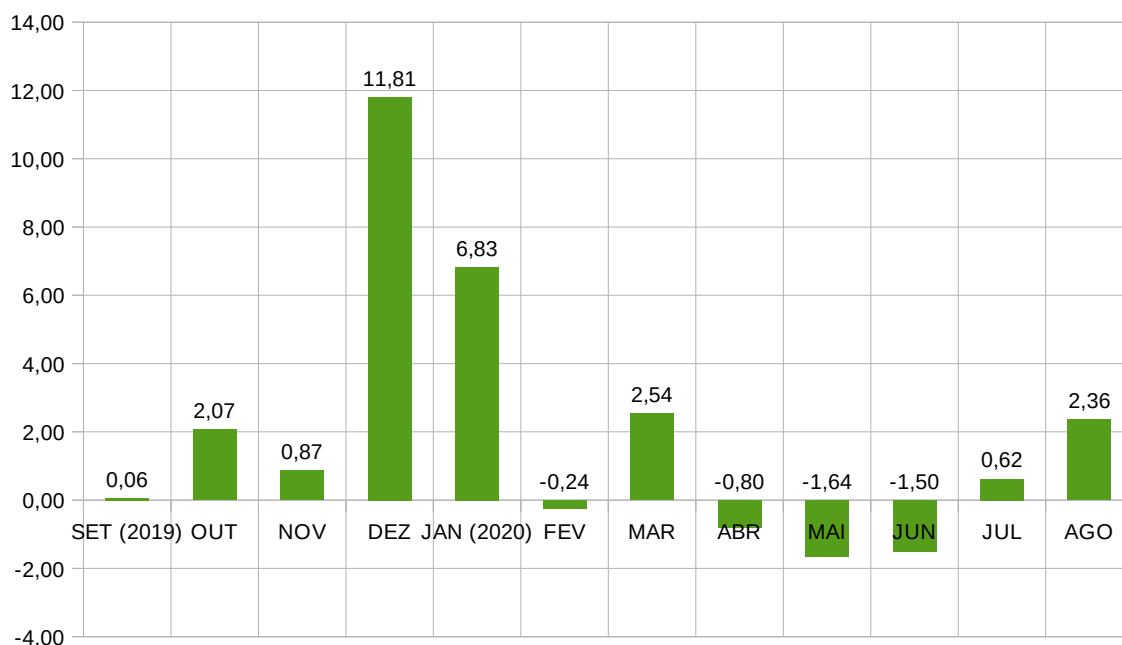


Figura 2 - Comportamento do custo da cesta básica no período compreendido entre setembro de 2019 e agosto de 2020.

Fonte: IPC-Viçosa/DEE/UFV.

Em agosto de 2020, conforme pode ser visualizado pela Tabela 2, dentre os grupos que compõem o IPC-Viçosa, três apresentaram variações positivas e quatro negativas, conforme segue: Alimentação (1,96%); Transporte e Comunicação (0,44%); Artigos de Residência (0,41%); Vestuário (-5,14); Saúde e Cuidados Pessoais (-0,06%); Habitação (-0,05%); e Educação e Despesas Pessoais (-0,02%).

Tabela 2 - Variações mensais e acumulada no ano e nos últimos 12 meses para os Grupos que compõem o IPC-Viçosa

Grupos	Variações (%)			
	Julho 2020	Agosto 2020	Acumulado no ano	Acumulado nos últimos 12 meses
Alimentação	0,24	1,96	12,49	17,68
Vestuário	2,41	-5,14	-4,18	2,44
Habitação	1,85	-0,05	2,93	1,80
Artigos de Residência	3,37	0,41	8,98	7,67
Transporte e Comunicação	1,47	0,44	3,65	5,39
Saúde e Cuidados Pessoais	1,44	-0,06	0,52	1,82
Educação e Despesas Pessoais	0,19	-0,02	5,11	4,86
IPC - VIÇOSA	1,27	0,33	5,33	7,24

Fonte: IPC-Viçosa/DEE/UFV.

Detalhando o comportamento do IPC-Viçosa no mês corrente por grupos, tem-se:

- **Alimentação** (1,96%), destacando-se as altas de preços ocorridas nos itens Enlatados e Conservas (6,73%), com ênfase para os produtos Molho para macarrão (14,74%) e Ervilha em lata (12,39%); Frutas (6,61%), com realce para Limão (45,72%) e Mamão (22,06%); Massas (6,29%), com destaque para Mistura para bolo (9,95%) e Macarrão espaguete (8,30%); e Óleos e Gorduras (5,55%), onde o produto Óleo de soja (9,78%) teve a maior alta de preço.
- **Transporte e Comunicação** (0,44%), com destaque para a elevação de preço no item Manutenção de Veículo (3,40%), com ênfase para a alta no serviço de Troca de Óleo (8,67%).
- **Artigos de Residência** (0,41%), destacando-se as inflações nos itens Acessórios (6,73%); Eletrônicos (3,48%); e Utensílios de Cozinha (2,42%) com ênfase, respectivamente, para o aumento de preços nos produtos Travesseiro (16,78%), Televisão 32" – LED (12,69%) e Garrafa térmica (2,94%).
- **Vestuário** (-5,14%), destaque para as variações negativas de preço nos itens

Calçados (-12,51%); Artigos de Mesa (-8,60%); Roupas Infantis (-4,51%); e Aviamentos (-2,88%).

- **Saúde e Cuidados Pessoais** (-0,06%), neste grupo ocorreu deflação com ênfase para as variações negativas de preço nos itens Cosméticos (-5,09%); Produtos para Higiene Íntima (-1,88%); e Material para Curativos (-1,74%).
- **Habitação** (-0,05%), este grupo apresentou deflação proveniente principalmente dos itens Material de Pintura (-11,36%); Material Elétrico (-5,92%); e Material de Limpeza (-1,10%). Ressaltam-se as variações negativas ocorridas, respectivamente, nos preços dos produtos Tinta para parede (-17,74%), Extensão (-9,00%) e Água sanitária (-10,63%).
- **Educação e Despesas Pessoais** (-0,02%), realçando-se as variações negativas de preço no item Serviços Pessoais (-1,34%), com destaque para a redução de preço no serviço de Manicure e Pedicure (-9,82%), proveniente de promoções.

A Tabela 3 mostra os impactos, em pontos percentuais, para o valor do índice no mês de agosto, para os Grupos que compõem o IPC-Viçosa. O impacto de maior destaque foi verificado no grupo **Alimentação**.

Tabela 3 – Impacto, em pontos percentuais, para o valor do índice no mês de agosto de 2020 das variações de preço verificadas nos Grupos do IPC-Viçosa

Grupo	Peso	Inflação	Impacto em ponto percentual ⁽¹⁾
Alimentação	0,2725	0,01961	0,5344
Vestuário	0,0540	-0,05142	-0,2777
Habitação	0,2215	-0,00046	-0,0102
Artigos de Residência	0,0496	0,00407	0,0202
Transporte e Comunicação	0,1734	0,00436	0,0756
Saúde e Cuidados Pessoais	0,1555	-0,0006	-0,0093
Educação e Despesas Pessoais	0,0735	-0,00018	-0,0013
IPC	1,00		0,33

Fonte: IPC-Viçosa/DEE/UFV.

Nota: (1) – Os valores da quarta coluna são obtidos multiplicando por 100 o resultado do produto dos valores da segunda coluna com os da terceira coluna.

Os produtos e serviços que apresentaram as maiores e menores variações de preços em Viçosa no mês de agosto de 2020 encontram-se na Tabela 4.

Tabela 4 - Produtos e serviços que apresentaram as maiores e as menores variações de preços em Viçosa, no mês de agosto de 2020

MAIORES ALTAS	%	MAIORES QUEDAS	%
Tomate	52,31	Cebola	-35,58
Limão	45,72	Camiseta malha – masc. adulto	-31,42
Batom	38,15	Alho	-23,20
Tomada	36,21	Sapatilha – fem. adulto	-22,26
Mamão	22,06	Jaqueta jeans – fem. adulto	-19,01
Melancia	19,98	Hastes flexíveis de algodão	-18,22
Pepino	19,72	Tinta para parede	-17,74
Toalha banho - avulsa	18,88	Sandália – fem. adulto	-17,41
Chuchu	17,95	Calça moletom - infantil	-17,12
Camisa polo - infantil	17,35	Camarão	-16,54
Travesseiro	16,78	Sapatênis – masc. adulto	-16,13
Biscoito	16,08	Couve-flor	-13,32
Mostarda	15,33	Goiabada	-12,86
Batata doce	14,79	Blusa manga longa – fem. adulto	-12,77
Molho para macarrão	14,74	Orelha de porco	-12,54
Molho de pimenta	14,51	Bermuda jeans - infantil	-12,08
Pimenta do reino	13,23	Toalha rosto - avulsa	-11,85
Televisão - 32”	12,69	Fralda descartável	-11,81
Moranga	12,58	Tênis – masc. adulto	-11,48
Ervilha – lata	12,39	Maionese	-11,16
Videogame	11,78	Aparelho de DVD	-11,09

Fonte: IPC-Viçosa/DEE/UFV.

No mês de agosto, conforme Tabela 5, o custo da cesta básica aumentou em 2,36%, onde nove dos 13 produtos considerados apresentaram elevação de preço, com destaque para o Tomate (52,31%), o Óleo de soja (9,78%) e a Batata inglesa (6,17%).

Tabela 5 - Composição e custo da cesta básica de alimentação em Viçosa no mês de agosto de 2020

Produtos	Quantidade	Custo em Agosto/2020		Variação Mensal (%)
		R\$	%	
Açúcar cristal	3,0 kg	6,49	1,79	5,19
Arroz empacotado tipo 2	3,0 kg	10,50	2,90	3,40
Banana	7,5 kg	17,85	4,93	-5,37
Batata Inglesa	6,0 kg	17,55	4,85	6,17
Café em pó	0,6 kg	9,21	2,54	-10,20
Carne bovina (segunda)	6,0 kg	125,11	34,56	-2,14
Farinha de trigo	1,5 kg	5,30	1,46	4,54
Feijão (vermelho)	4,5 kg	33,04	9,13	2,29
Leite pasteurizado (tipo C)	7,5 l	24,67	6,81	2,89
Margarina	0,75 kg	7,34	2,03	0,45
Óleo de soja	0,75 l	4,05	1,12	9,78
Pão francês	6,0 kg	71,98	19,88	71,98
Tomate	9,0 kg	28,92	7,99	52,31
Custo da cesta básica		362,01	100,00	2,36

Fonte: IPC-Viçosa/DEE/UFV.

Em termos de valor, a cesta básica, em Viçosa, no mês de agosto foi de R\$362,01, ou seja, R\$8,33 mais cara em comparação ao mês de julho, cujo custo havia sido de R\$353,68.

O trabalhador viçosense que ganhou um salário-mínimo de R\$1.039,00 em agosto, gastou 34,84% de sua renda para adquirir os produtos que compõem a cesta básica de alimentação, sendo que em julho, tal valor havia sido de 34,04% da renda. Dessa forma, em agosto, após a aquisição da cesta básica, restou ao trabalhador R\$676,99 para atender às demais despesas de moradia, saúde e higiene, serviços pessoais, vestuário e transporte. Em termos de horas trabalhadas, no mês de agosto foram necessárias 76,65 horas para adquirir os produtos da cesta básica de alimentação enquanto em julho, tal valor fora de 74,89 horas.