


# BOLETIM MENSAL



Ano 36 - Nº 04  
Abril - 2020



Universidade Federal de Viçosa  
Centro de Ciências Humanas, Letras e Artes  
Departamento de Economia

## ÍNDICE DE PREÇOS AO CONSUMIDOR DE VIÇOSA (IPC-VIÇOSA)

**Coordenador Geral**  
Jader Fernandes Cirino

**Coordenadora Técnica**  
Vania Eugênia da Silva

**Estagiários**  
EJESC

**BOLETIM MENSAL DO IPC-VIÇOSA**  
**Elaboração, redação e diagramação**  
Jader Fernandes Cirino  
Vania Eugênia da Silva

**Contato**  
IPC-Viçosa  
Departamento de Economia  
Universidade Federal de Viçosa  
CEP: 36.570-000 Viçosa-MG  
Telefone (31) 3899-2455/1563  
FAX (31) 3899-2775  
E-mail: [ipcdee@ufv.br](mailto:ipcdee@ufv.br)

### APOIO



## INTRODUÇÃO

O Departamento de Economia da Universidade Federal de Viçosa acompanha, desde 1985, a evolução dos preços dos bens e serviços pagos pelos consumidores viçosenses. A pesquisa tem como público-alvo uma família de quatro pessoas, com renda entre 1 e 6 salários-mínimos.

Desde agosto de 2014, o IPC-Viçosa introduziu uma nova Pesquisa de Orçamento Familiar (POF), sendo os novos pesos para os grupos do IPC apresentados na Tabela 1. Destaca-se que são levantados, para todos os meses do ano, os preços de 421 produtos em 246 estabelecimentos comerciais espalhados por todo o município de Viçosa.

**Tabela 1** - Pesos dos grupos que compõem o IPC-Viçosa

GRUPOS	PESOS (%)
Alimentação	27,25
Vestuário	5,40
Habitação	22,15
Artigos de Residência	4,96
Transporte e Comunicação	17,34
Saúde e Cuidados Pessoais	15,55
Educação e Despesas Pessoais	7,35
<b>TOTAL</b>	<b>100,00</b>

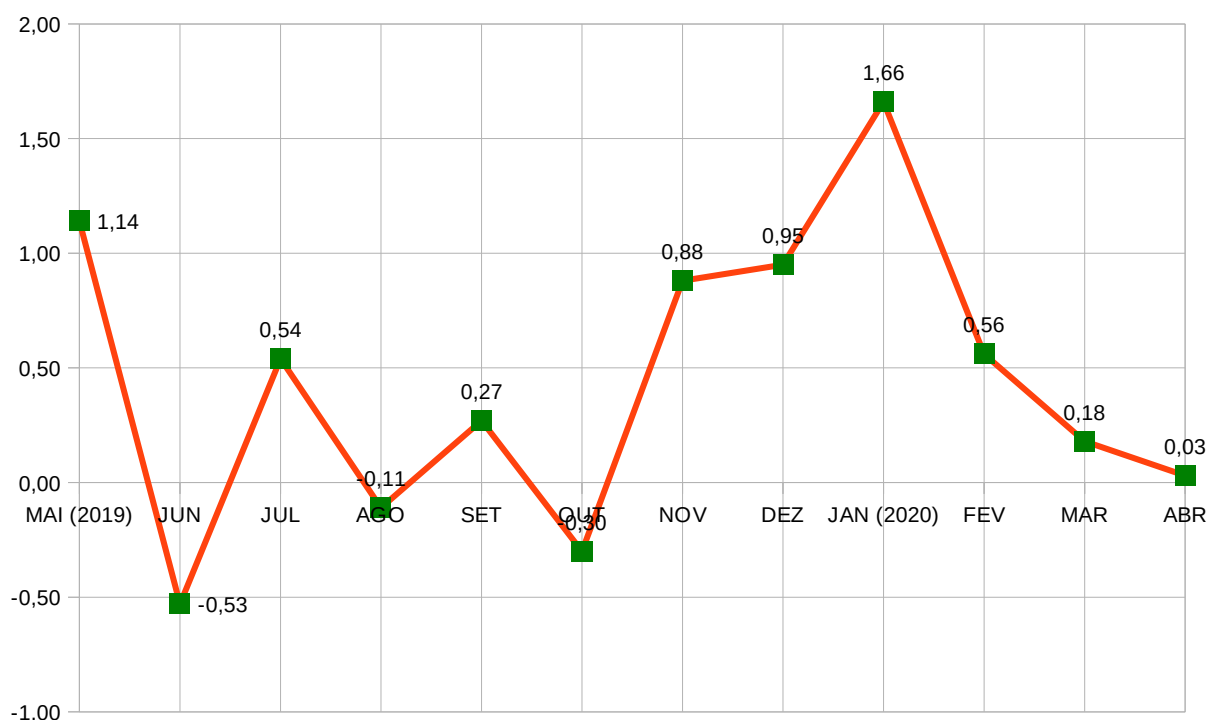
Fonte: IPC-Viçosa / DEE / UFV

Além do levantamento da inflação, mensalmente, é calculado o custo da cesta básica de alimentação para um trabalhador adulto, definida pelo Decreto-lei número 399 de 30 de abril de 1938. O objetivo é avaliar o poder de compra do salário-mínimo e identificar o número de horas de trabalho necessárias para a aquisição desta cesta.

A seguir, serão apresentadas as informações sobre o comportamento do Índice de Preços ao Consumidor de Viçosa (IPC-Viçosa) e do custo da cesta básica no município de Viçosa para o mês de abril de 2020. Os boletins e as séries históricas do IPC Viçosa estão disponíveis no endereço eletrônico: <http://www.dee.ufv.br>

## IPC-VIÇOSA REGISTRA ESTABILIDADE DE PREÇOS EM ABRIL

A inflação em Viçosa, calculada pelo Departamento de Economia da UFV, apresentou em abril, o menor valor para 2020, conforme Figura 1. No mês corrente, o IPC-Viçosa ficou praticamente estável, com valor próximo de zero (0,03%). Isso significa que, em média, os preços para os consumidores no município não apresentaram variação.



**Figura 1** - Comportamento do IPC-Viçosa no período compreendido entre maio de 2019 e abril de 2020.

Fonte: IPC-Viçosa/DEE/UFV.

Em termos de cesta básica, o seu custo apresentou redução de 0,80% em abril, sendo que em março, o mesmo havia aumentado em 2,54%.

Em abril de 2020, conforme pode ser visualizado pela Tabela 2, dos sete grupos que compõem o IPC-Viçosa, três apresentaram elevação média de preço enquanto quatro registraram redução, conforme segue: Alimentação (1,60%); Artigos de Residência (1,39%); Saúde e Cuidados Pessoais (0,60%); Educação e Despesas Pessoais (-0,05%); Habitação (-0,28%); Transporte e Comunicação (-1,80%); e Vestuário (-3,61%).

**Tabela 2** - Variações mensais e acumulada no ano e nos últimos 12 meses para os Grupos que compõem o IPC-Viçosa

Grupos	Variações (%)			
	Março 2020	Abril 2020	Acumulado no ano	Acumulado nos últimos 12 meses
Alimentação	1,69	1,60	6,62	12,49
Vestuário	-1,11	-3,61	-6,38	-3,31
Habitação	-0,22	-0,28	0,42	2,79
Artigos de Residência	-1,36	1,39	4,21	1,63
Transporte e Comunicação	0,21	-1,80	3,58	4,06
Saúde e Cuidados Pessoais	-0,84	0,60	-1,63	1,93
Educação e Despesas Pessoais	-0,12	-0,05	4,56	6,11
<b>IPC - VIÇOSA</b>	<b>0,18</b>	<b>0,03</b>	<b>2,44</b>	<b>5,38</b>

Fonte: IPC-Viçosa/DEE/UFV.

Detalhando o comportamento do IPC-Viçosa no mês corrente por grupos, tem-se:

- **Alimentação** (1,60%), ressaltando-se os aumentos de preço ocorridos nos itens Cereais, Leguminosas e Oleaginosas (10,30%), com ênfase para os produtos Feijão preto (13,82%), Feijão carioca (12,81%), Feijão vermelho (12,57%) e Arroz tipo 1 (9,96%); Refeição (5,34%); Carnes Processadas (4,97%), ressaltando as altas nos produtos Mortadela (15,00%), Bacon (10,55%) e Linguiça de porco (7,48%); e Hortaliças e Verduras (4,62%), onde os produtos Almeirão (12,72%) e Couve (11,91%) tiveram as maiores altas de preços.
- **Artigos de Residência** (1,39%), destacando-se as inflações nos itens Mobiliário (7,10%) e Utensílios de Cozinha (2,14%), com ênfase, respectivamente, na elevação de preços para os produtos Guarda-roupas madeira – 4 portas (10,32%) e Panela de pressão (2,89%).
- **Saúde e Cuidados Pessoais** (0,60%), neste grupo ocorreu inflação devido principalmente à variações positivas de preço nos itens Produtos para Cabelo (10,88%) e Produtos para Mãos e Unhas (7,46%).

- **Educação e Despesas Pessoais** (-0,05%), ênfase nas variações negativas de preço no item Material Escolar (-4,28%).
- **Habitação** (-0,28%), este grupo apresentou deflação proveniente principalmente nos itens Manutenção de Animais (-6,33%) e Material de Limpeza (-2,15%), com destaque para as variações de preço negativas nos produtos Ração para cães (-7,30%) e Água sanitária (-21,95%), respectivamente.
- **Transporte e Comunicação** (-1,80%), com destaque para a redução de preço no item Transporte Particular (-5,41%), com ênfase para a queda no preço da Gasolina (-7,16%) e do Óleo diesel (-2,49%).
- **Vestuário** (-3,61%), destaque para as variações negativas de preço nos itens Acessórios (-13,73%); Calçados (-10,21%); Roupas Infantis (-4,90%); e Artigos de Banho (-1,97%).

A Tabela 3 mostra os impactos, em pontos percentuais, para o valor do índice no mês de abril, para os Grupos que compõem o IPC-Viçosa.

**Tabela 3** – Impacto, em pontos percentuais, para o valor do índice no mês de abril de 2020 das variações de preço verificadas nos Grupos do IPC-Viçosa

Grupo	Peso	Inflação	Impacto em ponto percentual <sup>(1)</sup>
Alimentação	0,2725	0,01595	0,4346
Vestuário	0,0540	-0,03606	-0,1947
Habitação	0,2215	-0,00282	-0,0625
Artigos de Residência	0,0496	0,01387	0,0688
Transporte e Comunicação	0,1734	-0,01801	-0,3123
Saúde e Cuidados Pessoais	0,1555	0,00599	0,0931
Educação e Despesas Pessoais	0,0735	-0,00047	-0,0035
<b>IPC</b>	<b>1,00</b>		<b>0,03</b>

Fonte: IPC-Viçosa/DEE/UFV.

Nota: (1) – Os valores da quarta coluna são obtidos multiplicando por 100 o resultado do produto dos valores da segunda coluna com os da terceira coluna.

Pela Tabela 3, observa-se que o maior impacto positivo foi decorrente do Grupo **Alimentação**, enquanto que o impacto negativo mais relevante foi no Grupo **Transporte e Comunicação**. Em relação ao primeiro grupo, destaca-se o aumento da demanda provocado pelo isolamento social resultante da pandemia de Covid-19, a qual está fazendo com que as pessoas estejam demandando mais produtos alimentícios para o preparo de grande parte das refeições em casa. Já para o segundo, a redução de preços foi bastante influenciada pela diminuição do valor dos combustíveis, sobretudo da gasolina, decorrente da redução do seu preço nas refinarias. Tal redução é relacionada também com a pandemia de Covid-19, já que a queda da atividade econômica mundial decorrente dessa última reduziu a demanda e por conseguinte, os preços internacionais do petróleo.

Os produtos e serviços que apresentaram as maiores e menores variações de preços em Viçosa no mês de abril de 2020 encontram-se na Tabela 4.

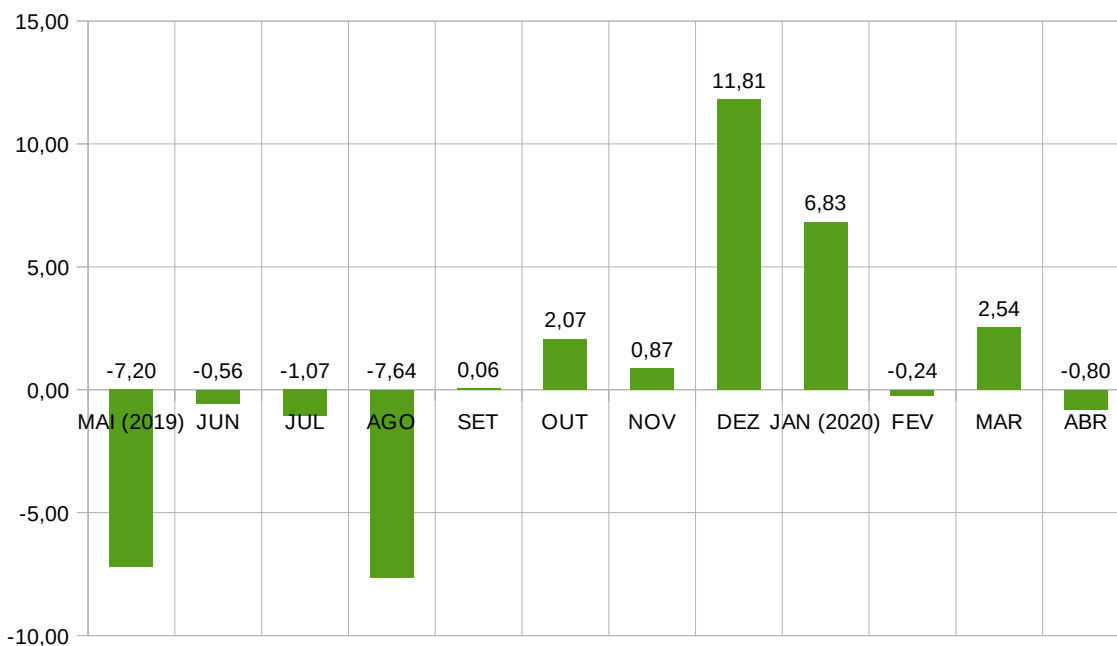
**Tabela 4** - Produtos e serviços que apresentaram as maiores e as menores variações de preços em Viçosa, no mês de abril de 2020

<b>MAIORES ALTAS</b>	<b>%</b>	<b>MAIORES QUEDAS</b>	<b>%</b>
Limão	36,36	Bermuda – jeans - infantil	-26,12
Linha – retrós	30,00	Loção pós-barba	-24,05
Batom	28,36	Molho para macarrão	-23,38
Serviços de costureira - confecção	27,45	Saco plástico para lixo	-23,30
Cebola	26,30	Água sanitária	-21,95
Camiseta – malha – mas. adulto	22,84	Cenoura	-17,64
Saponáceo - pó	22,69	Sorvete – self-service	-16,92
Blusa – moletom - infantil	22,05	Manga	-16,79
Gaze	22,02	Mochila escolar – tam. padrão	-15,80
Jiló	20,74	Tênis - infantil	-13,74
Álcool	20,27	Sandália – fem. adulto	-13,65
Meia-calça - adulto	18,48	Pepino	-13,41
Pêssego	18,34	Limpa vidro	-12,99
Shampoo	18,33	Tomate	-12,92
Troca de óleo	17,71	Repolho	-12,87
Mamão	16,00	Creme de leite	-12,57
Mortadela	15,00	Maionese	-12,51
Melão	14,95	Laranja	-12,43
Jaqueta – jeans – masc. adulto	14,43	Forno de micro-ondas	-12,28
Feijão preto	13,82	Tênis - infantil	-11,94
Pimentão - verde	13,77	Jaqueta – jeans – fem. adulto	-11,49

Fonte: IPC-Viçosa/DEE/UFV.

Quanto à cesta básica, a Figura 2 mostra o seu comportamento nos últimos 12 meses para o município de Viçosa, o qual voltou a apresentar redução depois da elevação do seu custo em março.





**Figura 2** - Comportamento do custo da cesta básica no período compreendido entre maio de 2019 e abril de 2020.

Fonte: IPC-Viçosa/DEE/UFV.

No mês de abril, conforme Tabela 5, o custo da cesta básica recuou em 0,80%, onde 5 dos 13 produtos considerados apresentaram redução de preço, com destaque para o Tomate (-12,92%).

Em termos de valor, a cesta básica, em Viçosa, no mês de abril foi de R\$362,81, ou seja, R\$2,91 mais barata em comparação ao mês de março, cujo custo havia sido de R\$365,72

**Tabela 5** - Composição e custo da cesta básica de alimentação em Viçosa no mês de abril de 2020

Produtos	Quantidade	Custo em Abril/2020		Variação Mensal (%)
		R\$	%	
Açúcar cristal	3,0 kg	6,23	1,72	0,89
Arroz empacotado tipo 2	3,0 kg	9,94	2,74	9,96
Banana	7,5 kg	25,78	7,11	-0,18
Batata Inglesa	6,0 kg	18,94	5,22	0,24
Café em pó	0,6 kg	10,47	2,89	2,47
Carne bovina (segunda)	6,0 kg	121,49	33,49	0,05
Farinha de trigo	1,5 kg	5,28	1,46	-1,09
Feijão (vermelho)	4,5 kg	29,93	8,25	12,57
Leite pasteurizado (tipo C)	7,5 l	19,96	5,50	-2,56
Margarina	0,75 kg	7,92	2,18	4,61
Óleo de soja	0,75 l	3,48	0,96	4,36
Pão francês	6,0 kg	62,68	17,28	-2,16
Tomate	9,0 kg	40,70	11,22	-12,92
<b>Custo da cesta básica</b>		<b>362,81</b>	<b>100,00</b>	<b>-0,80</b>

Fonte: IPC-Viçosa/DEE/UFV.

O trabalhador viçosense que ganhou um salário-mínimo de R\$1.039,00 em abril, gastou 34,92% de sua renda para adquirir os produtos que compõem a cesta básica de alimentação, sendo que em março, tal valor havia sido de 35,20% da renda. Dessa forma, em abril, após a aquisição da cesta básica, restou ao trabalhador R\$676,19 para atender às demais despesas de moradia, saúde e higiene, serviços pessoais, vestuário e transporte. Em termos de horas trabalhadas, no mês de abril foram necessárias 76,82 horas para adquirir os produtos da cesta básica de alimentação enquanto em março, tal valor fora de 77,44 horas.