


BOLETIM MENSAL



Ano 36 - Nº 02
Fevereiro - 2020



Universidade Federal de Viçosa
Centro de Ciências Humanas, Letras e Artes
Departamento de Economia

ÍNDICE DE PREÇOS AO CONSUMIDOR DE VIÇOSA (IPC-VIÇOSA)

Coordenador Geral
Jader Fernandes Cirino

Coordenadora Técnica
Vania Eugênia da Silva

Estagiários
EJESC

BOLETIM MENSAL DO IPC-VIÇOSA
Elaboração, redação e diagramação
Jader Fernandes Cirino
Vania Eugênia da Silva

Contato
IPC-Viçosa
Departamento de Economia
Universidade Federal de Viçosa
CEP: 36.570-000 Viçosa-MG
Telefone (31) 3899-2455/1563
FAX (31) 3899-2775
E-mail: ipcdee@ufv.br

APOIO



INTRODUÇÃO

O Departamento de Economia da Universidade Federal de Viçosa acompanha, desde 1985, a evolução dos preços dos bens e serviços pagos pelos consumidores viçosenses. A pesquisa tem como público-alvo uma família de quatro pessoas, com renda entre 1 e 6 salários-mínimos.

Desde agosto de 2014, o IPC-Viçosa introduziu uma nova Pesquisa de Orçamento Familiar (POF), sendo os novos pesos para os grupos do IPC apresentados na Tabela 1. Destaca-se que são levantados, para todos os meses do ano, os preços de 421 produtos em 246 estabelecimentos comerciais espalhados por todo o município de Viçosa.

Tabela 1 - Pesos dos grupos que compõem o IPC-Viçosa

GRUPOS	PESOS (%)
Alimentação	27,25
Vestuário	5,40
Habitação	22,15
Artigos de Residência	4,96
Transporte e Comunicação	17,34
Saúde e Cuidados Pessoais	15,55
Educação e Despesas Pessoais	7,35
TOTAL	100,00

Fonte: IPC-Viçosa / DEE / UFV

Além do levantamento da inflação, mensalmente, é calculado o custo da cesta básica de alimentação para um trabalhador adulto, definida pelo Decreto-lei número 399 de 30 de abril de 1938. O objetivo é avaliar o poder de compra do salário-mínimo e identificar o número de horas de trabalho necessárias para a aquisição desta cesta.

A seguir, serão apresentadas as informações sobre o comportamento do Índice de Preços ao Consumidor de Viçosa (IPC-Viçosa) e do custo da cesta básica no município de Viçosa para o mês de fevereiro de 2020. Os boletins e as séries históricas do IPC Viçosa estão disponíveis no endereço eletrônico: <http://www.dee.ufv.br>

COMUNICAÇÃO E ALIMENTAÇÃO MANTÉM INFLAÇÃO EM VIÇOSA

A inflação em Viçosa, calculada pelo Departamento de Economia da UFV, apresentou redução em fevereiro na comparação com janeiro. Conforme pode ser visto na Figura 1, depois de registrar elevação de 1,66% no primeiro mês de 2020, o IPC-Viçosa apresentou aumento de preço médio no município de 0,56% em fevereiro.

No mesmo sentido, o custo da cesta básica apresentou, em fevereiro, redução de 0,24% no município de Viçosa, sendo que em janeiro o mesmo havia aumentado em 6,83%.

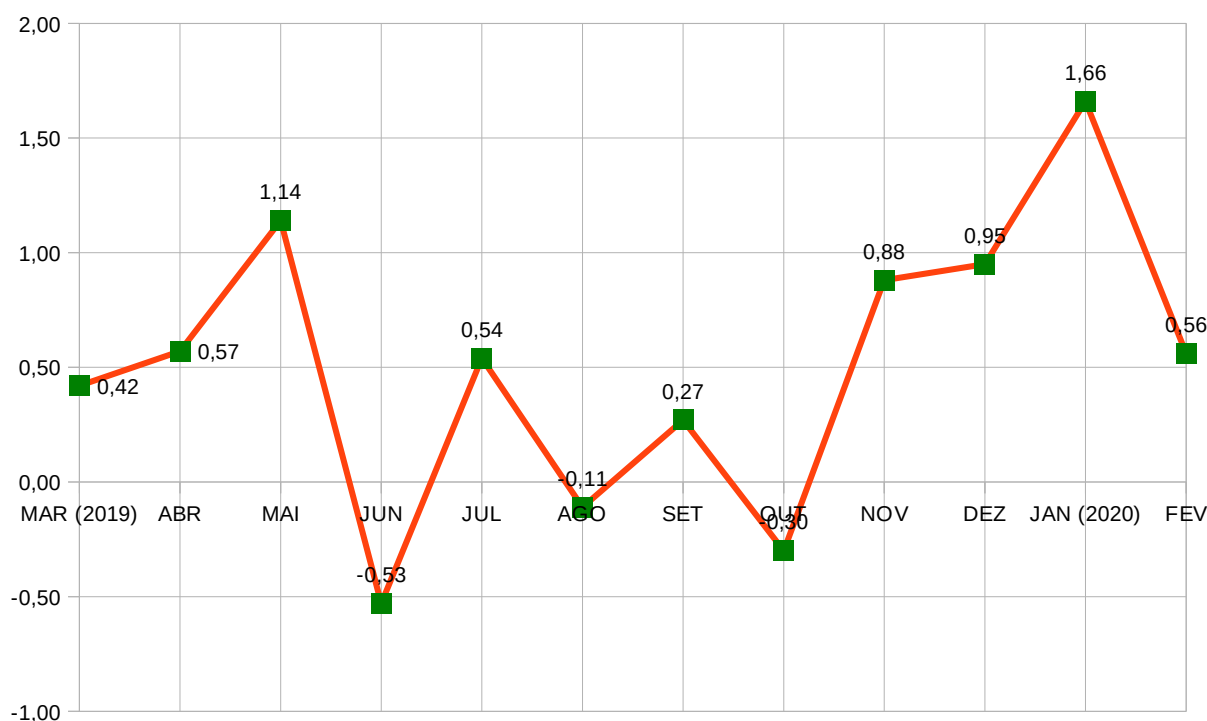


Figura 1 - Comportamento do IPC-Viçosa no período compreendido entre março de 2019 e fevereiro de 2020.

Fonte: IPC-Viçosa/DEE/UFV.

Em fevereiro de 2020, conforme pode ser visualizado pela Tabela 2, os sete grupos que compõem o IPC-Viçosa tiveram as seguintes variações: Transporte e Comunicação (4,11%); Alimentação (0,48%); Artigos de Residência (0,24%); Educação e Despesas Pessoais (0,23%); Habitação (-0,01%); Saúde e Cuidados Pessoais (-1,24%); e Vestuário (-2,17%).

Tabela 2 - Variações mensais e acumulada no ano e nos últimos 12 meses para os Grupos que compõem o IPC-Viçosa

Grupos	Variações (%)			
	Janeiro 2020	Fevereiro 2020	Acumulado no ano	Acumulado nos últimos 12 meses
Alimentação	2,70	0,48	3,19	7,57
Vestuário	0,39	-2,17	-1,79	3,81
Habitação	0,93	-0,01	0,92	3,48
Artigos de Residência	3,95	0,24	4,20	2,19
Transporte e Comunicação	1,10	4,11	5,26	9,80
Saúde e Cuidados Pessoais	-0,15	-1,24	-1,39	5,71
Educação e Despesas Pessoais	4,50	0,23	4,74	6,04
IPC - VIÇOSA	1,66	0,56	2,23	6,20

Fonte: IPC-Viçosa/DEE/UFV.

Detalhando o comportamento do IPC-Viçosa no mês corrente por grupos, tem-se:

- **Transporte e Comunicação** (4,11%), com destaque para a elevação de preço no item Telefone (12,64%), com ênfase para o aumento no preço da Assinatura de telefone fixo residencial (15,19%).
- **Alimentação** (0,48%), ressaltando-se os aumentos ocorridos nos itens Hortaliças e Verduras (17,04%), com ênfase para os produtos Repolho (57,48%), Couve flor (28,58%), Cebolinha (15,07%) e Couve (14,92%); Bebidas Alcoólicas (11,88%), com destaque para o Vinho (21,38%); Pescados (4,45%), ressaltando as altas nos produtos Camarão (11,44%) e Bacalhau (6,30%); e, Frutas (4,11%) onde os produtos Abacaxi (22,00%), Laranja (18,26%), Manga (15,44%), Melão (14,28%) e Pêssego (13,45%) tiveram as maiores altas de preços.
- **Artigos de Residência** (0,24%), destacando-se as inflações nos itens Eletrônicos (12,90%) e Acessórios (9,85%), com ênfase, respectivamente, na elevação de preços para os produtos Aparelho de DVD (29,95%) e Colchão de espuma -

solteiro (16,04%).

- **Educação e Despesas Pessoais** (0,23%), ênfase nos aumentos de preço no item Serviços Pessoais (3,74%), com destaque para o serviço de Escova em cabelo (15,79%) e Corte de cabelo – feminino (11,54%).
- **Habitação** (-0,01%), este grupo apresentou-se, praticamente, estável, com ligeira deflação, proveniente do item Despesas de Manutenção de Casa (-1,18%), devido a queda na tarifa de Energia elétrica residencial (-2,08%) com a cobrança da bandeira verde no mês corrente.
- **Saúde e Cuidados Pessoais** (-1,24%), neste grupo ocorreu deflação devido principalmente à variações negativas no item Assistência Médica (-5,08%), com destaque para o produto Plano de saúde (-8,91%).
- **Vestuário** (-2,17%), destaque para as variações negativas nos itens Acessórios (-20,99%); Aviamentos (-15,00%); Acessórios (11,58%); Roupas Femininas (-10,05%); e Roupas Infantis (-3,80%).

A Tabela 3 mostra os impactos, em pontos percentuais, para o valor do índice no mês de fevereiro, para os Grupos que compõem o IPC-Viçosa, dentre os quais, os dois maiores impactos foram verificados para os Grupos **Transporte e Comunicação** e **Alimentação**.

Tabela 3 – Impacto, em pontos percentuais, para o valor do índice no mês de fevereiro de 2020 das variações de preço verificadas nos Grupos do IPC-Viçosa

Grupo	Peso	Inflação	Impacto em ponto percentual ⁽¹⁾
Alimentação	0,2725	0,00475	0,1294
Vestuário	0,0540	-0,02173	-0,1173
Habitação	0,2215	-0,00009	-0,0020
Artigos de Residência	0,0496	0,00242	0,0120
Transporte e Comunicação	0,1734	0,04109	0,7125
Saúde e Cuidados Pessoais	0,1555	-0,01243	-0,1933
Educação e Despesas Pessoais	0,0735	0,00226	0,0166
IPC	1,00		0,56

Fonte: IPC-Viçosa/DEE/UFV.

Nota: (1) – Os valores da quarta coluna são obtidos multiplicando por 100 o resultado do produto dos valores da segunda coluna com os da terceira coluna.

Os produtos e serviços que apresentaram as maiores e menores variações de preços em Viçosa no mês de fevereiro de 2020 encontram-se na Tabela 4.

Tabela 4 - Produtos e serviços que apresentaram as maiores e as menores variações de preços em Viçosa, no mês de fevereiro de 2020

MAIORES ALTAS	%	MAIORES QUEDAS	%
Pimentão - verde	70,01	Abacate	-28,44
Repolho	57,48	Mochila escolar – tam. padrão	-22,37
Cenoura	50,46	Pijama curto – fem. - adulto	-21,85
Pepino	40,40	Guarda-roupas – madeira - 4portas	-21,08
Aparelho de DVD	29,95	Pimenta do reino	-20,57
Couve flor	28,58	Pijama curto – masc.- adulto	-19,12
Batata doce	28,07	Aparelho para barbear	-17,81
Beterraba	24,72	Inhame	-17,18
Abobrinha	22,43	Blusa manga longa – fem. - adulto	-16,85
Abacaxi	22,00	Botão de poliéster	-16,67
Vinho	21,38	Linha – retrós	-16,67
Perfume	19,69	Limão	-15,88
Computador - completo	19,14	Batata baroa	-15,20
Chuchu	18,51	Acetona	-14,87
Laranja	18,26	Panela de pressão	-14,73
Amaciante para roupas	17,30	Calça – jeans – fem. - adulto	-13,89
Colchão – espuma - solteiro	16,04	Molho de pimenta	-13,85
Escova em cabelo	15,79	Orégano	-13,81
Manga	15,44	Travesseiro	-13,67
Assinatura telefone fixo - residencial	15,19	Blusa – moletom - infantil	-13,55
Cebolinha	15,07	Goiabada	-13,20

Fonte: IPC-Viçosa/DEE/UFV.

Quanto à cesta básica, a Figura 2 mostra o seu comportamento nos últimos 12 meses para o município de Viçosa, sendo que após cinco meses de elevações consecutivas, a mesma apresentou redução do seu custo em fevereiro.

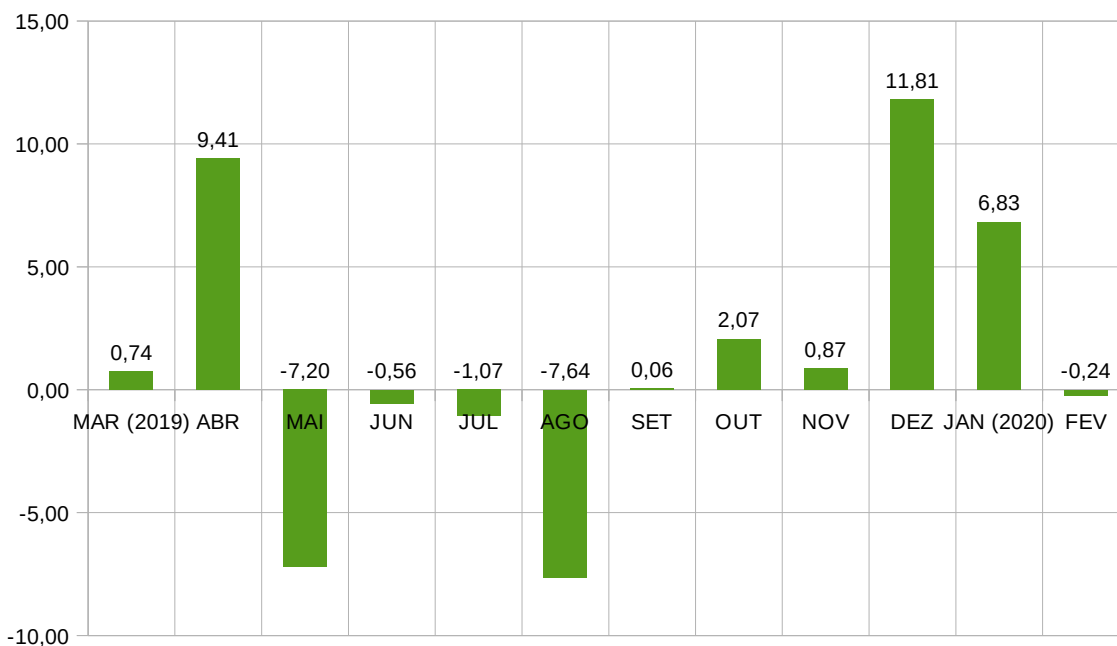


Figura 2 - Comportamento do custo da cesta básica no período compreendido entre março de 2019 e fevereiro de 2020.

Fonte: IPC-Viçosa/DEE/UFV.

No mês de fevereiro, conforme Tabela 5, o custo da cesta básica recuou em 0,24%, com destaque para as quedas de preço do Tomate (-8,67%), Arroz (-5,33%), Café moído (-4,93%) e Óleo de soja (-3,90%).

Em termos de valor, a cesta básica, em Viçosa, no mês de fevereiro foi de R\$356,67, ou seja, R\$0,86 mais barata em comparação ao mês de janeiro, cujo custo havia sido de R\$357,53.

Tabela 5 - Composição e custo da cesta básica de alimentação em Viçosa no mês de fevereiro de 2020

Produtos	Quantidade	Custo em Fevereiro/2020		Variação Mensal (%)
		R\$	%	
Açúcar cristal	3,0 kg	5,83	1,63	2,82
Arroz empacotado tipo 2	3,0 kg	8,49	2,38	-5,33
Banana	7,5 kg	26,36	7,39	4,42
Batata Inglesa	6,0 kg	17,19	4,82	1,91
Café em pó	0,6 kg	10,15	2,85	-4,93
Carne bovina (segunda)	6,0 kg	122,17	34,25	2,33
Farinha de trigo	1,5 kg	4,97	1,39	2,18
Feijão (vermelho)	4,5 kg	24,30	6,81	-2,79
Leite pasteurizado (tipo C)	7,5 l	20,74	5,81	-1,75
Margarina	0,75 kg	8,10	2,27	4,34
Óleo de soja	0,75 l	3,55	1,00	-3,90
Pão francês	6,0 kg	59,81	16,77	1,37
Tomate	9,0 kg	45,01	12,62	-8,67
Custo da cesta básica		356,67	100,00	-0,24

Fonte: IPC-Viçosa/DEE/UFV.

O trabalhador viçosense que ganhou um salário-mínimo de R\$1.039,00 em fevereiro, gastou 34,33% de sua renda para adquirir os produtos que compõem a cesta básica de alimentação, sendo que em janeiro tal valor havia sido de 34,41% da renda. Dessa forma, em fevereiro, após a aquisição da cesta básica, restou ao trabalhador R\$682,33 para atender às demais despesas de moradia, saúde e higiene, serviços pessoais, vestuário e transporte. Em termos de horas trabalhadas, no mês de fevereiro foram necessárias 75,52 horas para adquirir os produtos da cesta básica de alimentação enquanto em janeiro, tal valor fora de 75,70 horas.