


# BOLETIM MENSAL



Ano 35 - Nº 03  
Março - 2019



Universidade Federal de Viçosa  
Centro de Ciências Humanas, Letras e Artes  
Departamento de Economia

## ÍNDICE DE PREÇOS AO CONSUMIDOR DE VIÇOSA (IPC-VIÇOSA)

**Coordenador Geral**  
Jader Fernandes Cirino

**Coordenadora Técnica**  
Vania Eugênia da Silva

**Estagiários**  
EJESC

**BOLETIM MENSAL DO IPC-VIÇOSA**  
**Elaboração, redação e diagramação**  
Jader Fernandes Cirino  
Vania Eugênia da Silva

**Contato**  
IPC-Viçosa  
Departamento de Economia  
Universidade Federal de Viçosa  
CEP: 36.570-000 Viçosa-MG  
Telefone (31) 3899-2455/1563  
FAX (31) 3899-2775  
E-mail: [ipcdee@ufv.br](mailto:ipcdee@ufv.br)

## APOIO



## INTRODUÇÃO

O Departamento de Economia da Universidade Federal de Viçosa acompanha, desde 1985, a evolução dos preços dos bens e serviços pagos pelos consumidores viçosenses. A pesquisa tem como público-alvo uma família de quatro pessoas, com renda entre 1 e 6 salários-mínimos.

Desde agosto de 2014, o IPC-Viçosa introduziu uma nova Pesquisa de Orçamento Familiar (POF), sendo os novos pesos para os grupos do IPC apresentados na Tabela 1. Destaca-se que são levantados, para todos os meses do ano, os preços de 421 produtos em 246 estabelecimentos comerciais espalhados por todo o município de Viçosa.

**Tabela 1** - Pesos dos grupos que compõem o IPC-Viçosa

GRUPOS	PESOS (%)
Alimentação	27,25
Vestuário	5,40
Habitação	22,15
Artigos de Residência	4,96
Transporte e Comunicação	17,34
Saúde e Cuidados Pessoais	15,55
Educação e Despesas Pessoais	7,35
<b>TOTAL</b>	<b>100,00</b>

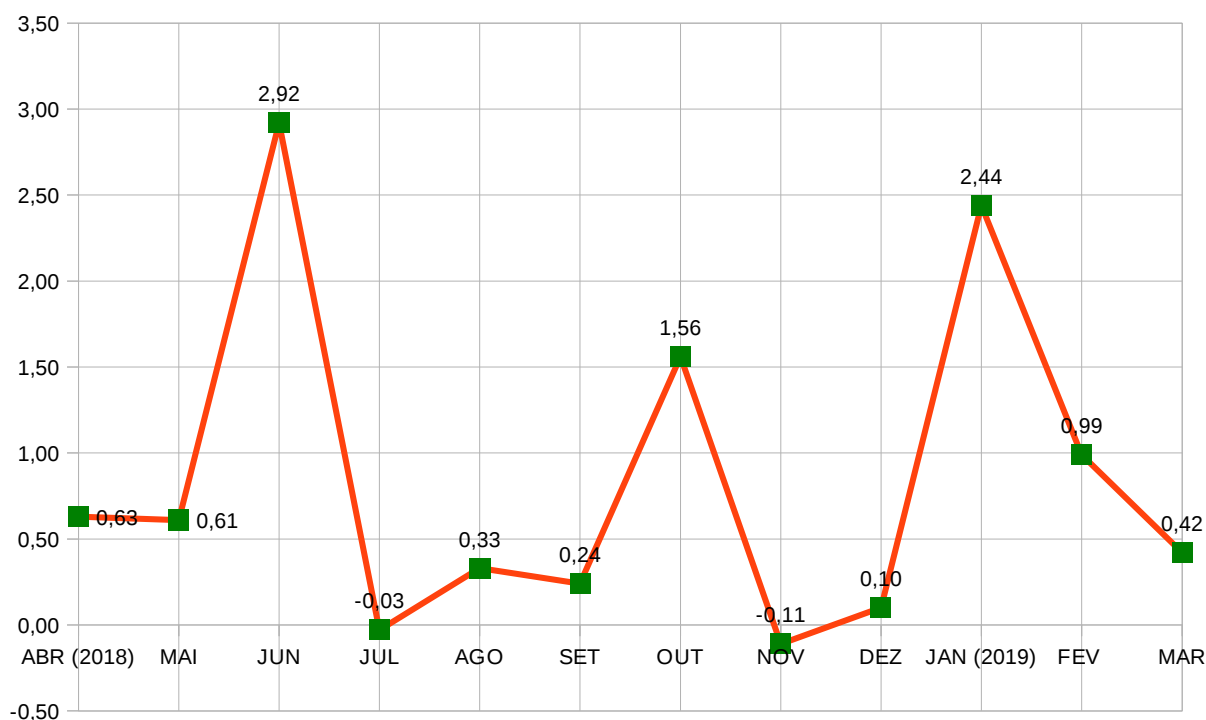
Fonte: IPC-Viçosa / DEE / UFV

Além do levantamento da inflação, mensalmente, é calculado o custo da cesta básica de alimentação para um trabalhador adulto, definida pelo Decreto-lei número 399 de 30 de abril de 1938. O objetivo é avaliar o poder de compra do salário-mínimo e identificar o número de horas de trabalho necessárias para a aquisição desta cesta.

A seguir, serão apresentadas as informações sobre o comportamento do Índice de Preços ao Consumidor de Viçosa (IPC-Viçosa) e do custo da cesta básica no município de Viçosa para o mês de março de 2019. Os boletins e as séries históricas do IPC Viçosa estão disponíveis no endereço eletrônico: <http://www.dee.ufv.br>

## Embora em menor ritmo para o mês de março, comportamento dos preços registra novamente inflação em Viçosa

A inflação do mês de março, calculada pelo Departamento de Economia da UFV, foi de 0,42% e embora em menor ritmo da verificada em fevereiro (0,99%), mantém a tendência de alta de preços em Viçosa para o começo de 2019 (Figura 1).



**Figura 1** - Comportamento do IPC-Viçosa no período compreendido entre abril de 2018 e março de 2019.

Fonte: IPC-Viçosa/DEE/UFV.

A nível nacional, porém com mais intensidade, os preços também se elevaram em março, uma vez que o Índice de Preços ao Consumidor Amplo 15 (IPCA-15), levantado pelo Instituto Brasileiro de Geografia e Estatística (IBGE) e que é a prévia da inflação oficial do país, foi de 0,54%.

O custo da cesta básica apresentou variação de 0,74% em março, depois de se manter estável em fevereiro.

Em março de 2019, conforme pode ser visualizado pela Tabela 2, os sete grupos que compõem o IPC-Viçosa tiveram as seguintes variações: Saúde e Cuidados Pessoais

(3,72%); Transporte e Comunicação (1,69%); Habitação (-0,01%); Educação e Despesas Pessoais (-0,31%); Alimentação (-0,32%); Artigos de Residência (-0,72%) e Vestuário (-5,66%).

**Tabela 2** - Variações mensais e acumulada no ano e nos últimos 12 meses para os Grupos que compõem o IPC-Viçosa

Grupos	Variações (%)			
	Fevereiro 2019	Março 2019	Acumulado no ano	Acumulado nos últimos 12 meses
Alimentação	2,82	-0,32	4,70	13,69
Vestuário	-0,14	-5,66	-1,24	10,53
Habitação	0,44	-0,01	2,73	10,34
Artigos de Residência	-2,37	-0,72	-1,08	12,59
Transporte e Comunicação	0,23	1,69	6,99	8,67
Saúde e Cuidados Pessoais	1,31	3,72	5,90	9,78
Educação e Despesas Pessoais	0,10	-0,31	-0,17	2,74
<b>IPC - VIÇOSA</b>	<b>0,99</b>	<b>0,42</b>	<b>3,89</b>	<b>10,52</b>

Fonte: IPC-Viçosa/DEE/UFV.

Detalhando o comportamento do IPC-Viçosa no mês corrente, observou-se que dos sete grupos que compõem o índice, conforme Tabela 2, dois apresentaram inflação:

- **Saúde e Cuidados Pessoais** (3,72%), neste grupo ocorreu inflação devido principalmente à variações positivas nos itens Assistência Médica (11,79%), com destaque para o reajuste nas mensalidades dos Planos de Saúde (18,16%); e Material para curativos (8,67%), no qual o produto com maior variação foi Hastes flexíveis de algodão (22,92%).
- **Transporte e Comunicação** (1,69%), com destaque para a elevação de preço no item Transporte particular (4,09%), devido ao aumento no valor do preço dos combustíveis Álcool (8,69%), Gasolina (3,71%) e Óleo Diesel (3,05%).
- **Habitação** (-0,01%), sendo que a variação de preço neste grupo permaneceu praticamente estável no agregado.

- **Educação e Despesas Pessoais** (-0,31%), ênfase nas variações negativas de preço no item Serviços Pessoais (-3,85%), com destaque para serviços de Costureira (-13,07%) e Escova em cabelo (-10,00%).
- **Alimentação** (-0,32%), ressaltando-se os recuos de preços ocorridos nos itens Bebidas Alcoólicas (-8,57%), com destaque para o produto Cerveja (-13,38%); Cereais, Leguminosas e Oleaginosas (-6,63%), com ênfase para Arroz tipo 1 (-12,76%); Leite e Derivados (-4,10%), ressaltando a queda no produto Leite longa vida (-12,76%); e Óleos e Gorduras (-2,54%), onde os produtos Óleo de milho (-4,81%) e Azeite (-4,12%) tiveram as maiores variações negativas de preço.
- **Artigos de Residência** (-0,72%), destacando-se as deflações nos itens Utensílios de Cozinha (-3,72%); Eletrodomésticos (-4,68%) e Eletrônicos (-1,04%), com ênfase, respectivamente, na redução de preços para os produtos Garrafa Térmica (-22,12%), Liquidificador (-20,59%) e Computador (-8,41%).
- **Vestuário** (-5,66%), destaque para as variações negativas nos itens Calçados (-13,29%); Roupas Masculinas (-8,78%); e Roupas Infantis (-1,77%).

A Tabela 3 mostra os impactos, em pontos percentuais, para o valor do índice no mês de março, para os Grupos que compõem o IPC-Viçosa. Os maiores impactos foram verificados para os Grupos **Saúde e Cuidados Pessoais** e **Transporte e Comunicação**, uma vez que conforme apontado anteriormente, foram aqueles que apresentaram variação positiva de preço para o mês corrente.

**Tabela 3** – Impacto, em pontos percentuais, para o valor do índice no mês de março de 2019 das variações de preço verificadas nos Grupos do IPC-Viçosa

<b>Grupo</b>	<b>Peso</b>	<b>Inflação</b>	<b>Impacto em ponto percentual <sup>(1)</sup></b>
Alimentação	0,2725	-0,00317	-0,0864
Vestuário	0,0540	-0,05661	-0,3057
Habitação	0,2215	-0,00007	-0,0016
Artigos de Residência	0,0496	-0,00718	-0,0356
Transporte e Comunicação	0,1734	0,01688	0,2927
Saúde e Cuidados Pessoais	0,1555	0,03719	0,5783
Educação e Despesas Pessoais	0,0735	-0,00305	-0,0224
<b>IPC</b>	<b>1,00</b>		<b>0,42</b>

Fonte: IPC-Viçosa/DEE/UFV.

Nota: (1) – Os valores da quarta coluna são obtidos multiplicando por 100 o resultado do produto dos valores da segunda coluna com os da terceira coluna.

Os produtos e serviços que apresentaram as maiores e menores variações de preços em Viçosa no mês de março de 2019 encontram-se na Tabela 4.

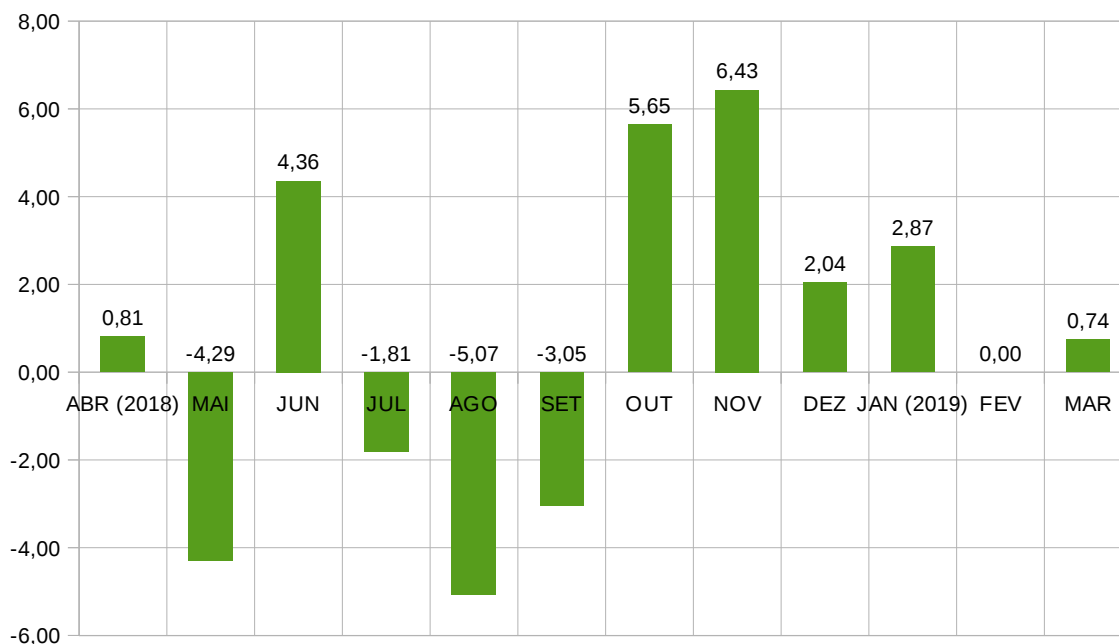
**Tabela 4** - Produtos e serviços que apresentaram as maiores e as menores variações de preços em Viçosa, no mês de março de 2019

MAIORES ALTAS		MAIORES QUEDAS	
	%		%
Mamão	32,56	Chuchu	-28,29
Maracujá	28,82	Tênis – masc. adulto	-25,55
Amido de milho	26,06	Meia calça	-22,99
Pêssego	24,57	Coco ralado	-22,69
Jaqueta jeans – fem. adulto	23,71	Melancia	-22,58
Hastes flexíveis de algodão	22,92	Abobrinha	-22,13
Limpa vidro	22,15	Garrafa térmica	-22,12
Alho	19,60	Liquidificador	-20,59
Manga	18,94	Camiseta malha – masc. adulto	-18,04
Catchup	18,89	Abacate	-17,22
Sardinha <i>in natura</i>	18,35	Base para unha	-17,18
Plano de Saúde	18,16	Short tactel – masc. adulto	-17,16
Meia - infantil	17,21	Óregano	-17,05
Palmito	16,49	Vassoura - piaçava	-16,81
Extrato de tomate	16,14	Camisa tecido – masc. adulto	-15,79
Mortadela	15,74	Ameixa	-15,27
Couve flor	15,56	Sabonete	-14,88
Batata baroa	14,86	Quiabo	-14,81
Costela de vaca	14,73	Jiló	-13,89
Pepino	14,10	Sapatênis – masc. adulto	-13,59
Cobertor	13,97	Cerveja - lata	-13,38

Fonte: IPC-Viçosa/DEE/UFV.

Quanto à cesta básica, a Figura 2 mostra o seu comportamento nos últimos 12 meses para o município de Viçosa. Observa-se que após o seu custo ter ficado estável em fevereiro, o mesmo apresentou variação positiva de 0,74% em março.





**Figura 2** - Comportamento do custo da cesta básica no período compreendido entre abril de 2018 e março de 2019.

Fonte: IPC-Viçosa/DEE/UFV.

O resultado verificado para Viçosa em março vai ao encontro da Pesquisa Nacional da Cesta Básica de Alimentos, realizada mensalmente pelo Departamento Intersindical de Estatística e Estudos Socioeconômicos (DIEESE), a qual apontou que o custo do conjunto de alimentos essenciais subiu em março de 2019 para todas as 18 capitais pesquisadas.

Especificamente para o caso de Viçosa, conforme Tabela 5, os produtos que tiveram as altas mais significativas de preço foram a Batata inglesa (11,36%), a Margarina (7,39%), a Banana (5,90%) e o Feijão vermelho (4,58%). Excesso de chuvas nas regiões produtoras provocaram a diminuição da oferta dos referidos produtos agrícolas e conseqüentemente, elevação no preço de mercado dos mesmos.

**Tabela 5** - Composição e custo da cesta básica de alimentação em Viçosa no mês de março de 2019

Produtos	Quantidade	Custo em Março/2019		Variação Mensal (%)
		R\$	%	
Açúcar cristal	3,0 kg	5,58	1,70	-1,03
Arroz empacotado tipo 2	3,0 kg	7,97	2,43	-12,76
Banana	7,5 kg	21,31	6,49	5,90
Batata Inglesa	6,0 kg	24,77	7,55	11,36
Café em pó	0,6 kg	10,59	3,23	3,20
Carne bovina (segunda)	6,0 kg	97,92	29,83	-0,70
Farinha de trigo	1,5 kg	5,18	1,58	2,45
Feijão (vermelho)	4,5 kg	32,17	9,80	4,58
Leite pasteurizado (tipo C)	7,5 l	20,34	6,20	-0,05
Margarina	0,75 kg	7,39	2,25	7,39
Óleo de soja	0,75 l	3,01	0,92	-2,01
Pão francês	6,0 kg	59,15	18,02	0,72
Tomate	9,0 kg	32,87	10,01	-3,93
<b>Custo da cesta básica</b>		<b>328,25</b>	<b>100,00</b>	<b>0,74</b>

Fonte: IPC-Viçosa/DEE/UFV.

Em termos de valor, a cesta básica, em Viçosa, no mês de março foi de R\$328,25, ou seja, R\$2,42 mais cara do que o valor registrado em fevereiro (R\$325,83).

O trabalhador viçosense que ganhou um salário-mínimo de R\$998,00 em março, gastou 32,89% de sua renda para adquirir os produtos que compõem a cesta básica de alimentação, sendo que em fevereiro, tal valor havia sido de 32,65% da renda. Dessa forma, em março, após a aquisição da cesta básica, restou ao trabalhador R\$669,75 para atender às demais despesas de moradia, saúde e higiene, serviços pessoais, vestuário e transporte. Em termos de horas trabalhadas, no mês de março foram necessárias 72,36 horas para adquirir os produtos da cesta básica de alimentação enquanto em fevereiro, tal valor fora de 71,83 horas.