


# BOLETIM MENSAL



Ano 34 - Nº 10  
Outubro - 2018



Universidade Federal de Viçosa  
Centro de Ciências Humanas, Letras e Artes  
Departamento de Economia

## ÍNDICE DE PREÇOS AO CONSUMIDOR DE VIÇOSA (IPC-VIÇOSA)

**Coordenador Geral**  
Jader Fernandes Cirino

**Coordenadora Técnica**  
Vania Eugênia da Silva

**Ejesc**

**BOLETIM MENSAL DO IPC-VIÇOSA**  
**Elaboração, redação e diagramação**  
Jader Fernandes Cirino  
Vania Eugênia da Silva

**Contato**  
IPC-Viçosa  
Departamento de Economia  
Universidade Federal de Viçosa  
CEP: 36.570-000 Viçosa-MG  
Telefone (31) 3899-2455/1563  
FAX (31) 3899-2775  
E-mail: [ipcdee@ufv.br](mailto:ipcdee@ufv.br)

## APOIO



## INTRODUÇÃO

O Departamento de Economia da Universidade Federal de Viçosa acompanha, desde 1985, a evolução dos preços dos bens e serviços pagos pelos consumidores viçosenses. A pesquisa tem como público-alvo uma família de quatro pessoas, com renda entre 1 e 6 salários-mínimos.

Desde agosto de 2014, o IPC-Viçosa introduziu uma nova Pesquisa de Orçamento Familiar (POF), sendo os novos pesos para os grupos do IPC apresentados na Tabela 1.

**Tabela 1** - Pesos dos grupos que compõem o IPC-Viçosa

GRUPOS	PESOS (%)
Alimentação	27,25
Vestuário	5,40
Habitação	22,15
Artigos de Residência	4,96
Transporte e Comunicação	17,34
Saúde e Cuidados Pessoais	15,55
Educação e Despesas Pessoais	7,35
<b>TOTAL</b>	<b>100,00</b>

Fonte: IPC-Viçosa / DEE / UFV

Além do levantamento da inflação, mensalmente, é calculado o custo da cesta básica de alimentação para um trabalhador adulto, definida pelo Decreto-lei número 399 de 30 de abril de 1938. O objetivo é avaliar o poder de compra do salário-mínimo e identificar o número de horas de trabalho necessárias para a aquisição desta cesta.

A seguir, serão apresentadas as informações sobre o comportamento do Índice de Preços ao Consumidor de Viçosa (IPC-Viçosa) e do custo da cesta básica no município de Viçosa para o mês de outubro de 2018. Os boletins e as séries históricas do IPC Viçosa estão disponíveis no endereço eletrônico: <http://www.dee.ufv.br>

## Alimentação “pesa” no orçamento do consumidor viçosense e inflação dispara no município em outubro

O IPC-Viçosa, calculado pelo Departamento de Economia da UFV, registrou em outubro, inflação de 1,56%, sendo tal valor superior ao verificado em setembro (0,24%). Na comparação com o Brasil, como geralmente ocorre, o índice municipal apontou que a inflação local foi mais elevada do que a verificada no país, já que o Índice de Preços ao Consumidor Amplo (IPCA), levantado pelo Instituto Brasileiro de Geografia e Estatística (IBGE) e que é a medida oficial da inflação nacional, foi de 0,45%.

Quanto ao custo da cesta básica no município, o mesmo apresentou elevação de 5,65%, depois de três meses consecutivos de redução.

Em outubro de 2018, conforme pode ser visualizado pela Tabela 2, os sete grupos que compõem o IPC-Viçosa tiveram as seguintes variações: Alimentação (3,63%); Vestuário (2,69%); Saúde e Cuidados Pessoais (2,17%); Artigos de Residência (1,22%); Habitação (0,42%); Transporte e Comunicação (-0,12%); e Educação e Despesas Pessoais (-0,64%).

**Tabela 2** - Variações mensais e acumulada no ano e nos últimos 12 meses para os Grupos que compõem o IPC-Viçosa

Grupos	Variações (%)			
	Setembro 2018	Outubro 2018	Acumulado no ano	Acumulado nos últimos 12 meses
Alimentação	-1,52	3,63	8,19	8,53
Vestuário	3,23	2,69	16,21	13,28
Habitação	0,02	0,42	8,43	8,77
Artigos de Residência	2,56	1,22	3,45	6,58
Transporte e Comunicação	1,90	-0,12	5,50	6,23
Saúde e Cuidados Pessoais	0,01	2,17	11,30	13,31
Educação e Despesas Pessoais	0,22	-0,64	3,57	4,22
<b>IPC - VIÇOSA</b>	<b>0,24</b>	<b>1,56</b>	<b>8,18</b>	<b>8,85</b>

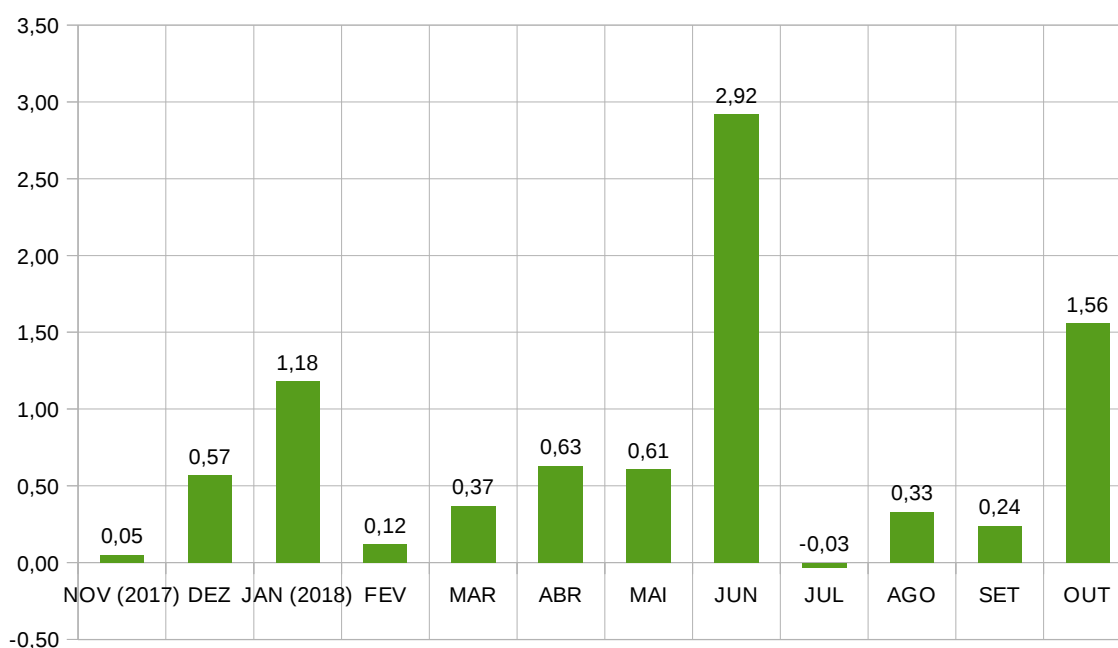
Fonte: IPC-Viçosa/DEE/UFV.

Detalhando o comportamento do IPC-Viçosa no mês corrente, tem-se:

- **Alimentação** (3,63%): o grupo apresentou inflação depois de dois meses consecutivos de deflação, com destaque para os itens Tubérculos, Raízes e Legumes (13,61%); Panificados (9,30%); Enlatados e Conservas (9,85%); Doces, Chocolates e Açúcares (7,47%); e Carnes de Aves e Ovos (6,83%). Dentro de tais itens, as altas de preços mais relevantes ocorreram, respectivamente, nos seguintes produtos: Tomate (37,80%); Biscoito (10,72%); Extrato de tomate (16,45%); Adoçante artificial (20,07%) e Peito de frango (14,40%).
- **Vestuário** (2,69%): destaque para as variações positivas nos seguintes itens: Tecidos (11,36%); Artigos de Cama (9,07%); Artigos de Mesa (4,17%); e Calçados (4,07%).
- **Saúde e Cuidados Pessoais** (2,17%): este grupo apresentou inflação no mês corrente depois de ter permanecido estável no mês anterior. Os maiores destaques se deram nos itens Produtos para Higiene da Boca (19,48%); Produtos para Barba (16,26%); Produtos para Mãos e Unhas (12,25%); e Cosméticos (9,20%).
- **Artigos de Residência** (1,22%): ênfase para as inflações nos itens Eletrodomésticos (10,15%); Utensílios de Cozinha (5,81%); e Eletrônicos (5,65%), ressaltando as variações positivas nos produtos Geladeira (19,73%), Garrafa térmica (23,93%) e Aparelho de DVD (24,80%), respectivamente.
- **Habitação** (0,42%): este grupo, também depois de ter permanecido praticamente, estável no mês anterior, apresentou inflação no mês corrente, proveniente, principalmente, dos itens Material Elétrico (21,38%); Material de Pintura (9,56%); e Material de Limpeza (4,55%). Dentro dos itens, os destaques foram para os seguintes produtos: Extensão (22,69%); Tinta para paredes (13,42%); e Sabão em barra (20,19%).
- **Transporte e Comunicação** (-0,12%): apresentou deflação no mês corrente proveniente principalmente das variações negativas no item Manutenção de Veículo (-3,65%). Dentro do item, destaque para a queda de preço do serviço de Troca de óleo (-6,19%) e do produto Pneu (-3,31%).

- **Educação e Despesas Pessoais** (-0,64%): destaque para as variações negativas de preço no item Material Escolar (-8,32%).

A Figura 1 mostra o comportamento do Índice de Preços ao Consumidor de Viçosa nos últimos 12 meses. Observa-se que a inflação no município no mês corrente foi a segunda maior do ano, ficando atrás apenas da verificada em junho, decorrente dos impactos da greve dos caminhoneiros.



**Figura 1** - Comportamento do IPC no período compreendido entre novembro de 2017 e outubro de 2018.

Fonte: IPC-Viçosa/DÉE/UFV.

Para o mês de outubro, a explicação para a elevação significativa nos preços reside no aumento generalizado para os itens que compõem o Grupo **Alimentação**, uma vez que do total de 23 itens, 18 apresentaram elevações nos valores dos seus produtos. Tal fato vai ao encontro da Tabela 3, na qual se observa que o Grupo **Alimentação** contribuiu com 63% do IPC-Viçosa para o mês de outubro. Sobre o referido grupo, é importante destacar que ele representa o maior peso dentre os sete grupos que compõem o IPC-Viçosa (Tabela 1).

**Tabela 3** – Impacto, em pontos percentuais, para o valor do índice no mês de outubro de 2018 das variações de preço verificadas nos Grupos do IPC-Viçosa

<b>Grupo</b>	<b>Peso</b>	<b>Inflação</b>	<b>Impacto em ponto percentual <sup>(1)</sup></b>
Alimentação	0,2725	0,03629	0,9889
Vestuário	0,0540	0,02693	0,1454
Habitação	0,2215	0,00415	0,0919
Artigos de Residência	0,0496	0,01222	0,0606
Transporte e Comunicação	0,1734	-0,00119	-0,0206
Saúde e Cuidados Pessoais	0,1555	0,02171	0,3376
Educação e Despesas Pessoais	0,0735	-0,00636	-0,0467
<b>IPC</b>	<b>1,00</b>		<b>1,56</b>

Fonte: IPC-Viçosa/DEE/UFV.

Nota: (1) – Os valores da quarta coluna são obtidos multiplicando por 100 o resultado do produto dos valores da segunda coluna com os da terceira coluna.

Os produtos e serviços que apresentaram as maiores e menores variações de preços em Viçosa no mês de outubro de 2018 encontram-se na Tabela 4.

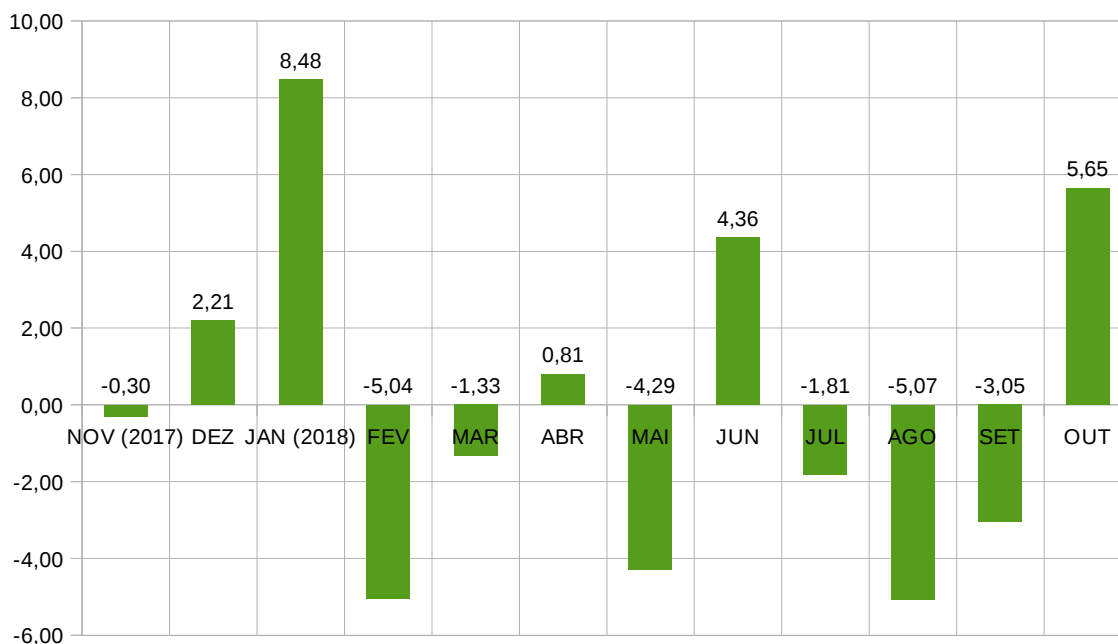
**Tabela 4** - Produtos e serviços que apresentaram as maiores e as menores variações de preços em Viçosa, no mês de outubro de 2018

MAIORES ALTAS		MAIORES QUEDAS	
	%		%
Tomate	67,80	Pepino	-39,82
Inhame	37,68	Chuchu	-37,77
Cebola	36,02	Cama madeira - solteiro	-31,44
Short – tactel - infantil	27,87	Loção pós-barba	-27,88
Tecido de algodão	26,82	Mandioca	-27,35
Algodão	26,61	Morango	-20,23
Leite em pó	25,53	Bacalhau	-18,86
Sabonete	25,38	Sandália – fem. - adulto	-18,07
Aparelho de DVD	24,80	Goiabada	-17,77
Garrafa térmica	23,93	Limão	-17,56
Aparelho para barbear	23,76	Jiló	-16,75
Abacate	22,95	Abobrinha	-16,00
Extensão	22,69	Calça – moleton - infantil	-15,94
Pimentão - verde	22,25	Fralda descartável	-13,37
Creme dental	21,48	Ameixa	-13,14
Rodo	20,91	Cenoura	-12,49
Sabonete antipulga	20,61	Caderno – espiral – 10 M	-12,34
Alho	20,57	Lâmpada fluorescente	-12,27
Amido de milho	20,34	Abacaxi	-12,11
Televisão LED - 29"	20,24	Banana prata	-12,03
Sabão em barra	20,19	Televisão LED - 32"	-11,41

Fonte: IPC-Viçosa/DEE/UFV.

Quanto à cesta básica, a Figura 2 mostra o seu comportamento nos últimos 12 meses para o município de Viçosa.





**Figura 2** - Comportamento do custo da cesta básica no período compreendido entre novembro de 2017 e outubro de 2018.

Fonte: IPC-Viçosa/DÉE/UFV.

No mês de outubro, o custo da cesta básica aumentou depois de ter recuado por três meses consecutivos, tendo apresentado alta no mês corrente de 5,65%, com destaque para o produto Tomate (67,80%), conforme Tabela 5. A justificativa para a elevação importante no valor do fruto reside na diminuição da oferta em decorrência da lenta maturação do tomate, a qual tem atrasado a colheita.

Em termos nacionais, assim como em Viçosa, segundo dados da Pesquisa Nacional da Cesta Básica de Alimentos, realizada mensalmente pelo Departamento Intersindical de Estatística e Estudos Socioeconômicos (DIEESE), o custo do conjunto de alimentos essenciais em outubro aumentou em 16 das 18 capitais para as quais a pesquisa foi realizada.

**Tabela 5** - Composição e custo da cesta básica de alimentação em Viçosa no mês de outubro de 2018

Produtos	Quantidade	Custo em Outubro/2018		Variação Mensal (%)
		R\$	%	
Açúcar cristal	3,0 kg	5,40	1,85	11,54
Arroz empacotado tipo 2	3,0 kg	7,99	2,74	-1,71
Banana	7,5 kg	14,54	4,99	-12,02
Batata Inglesa	6,0 kg	9,65	3,31	-1,23
Café em pó	0,6 kg	10,72	3,68	6,41
Carne bovina (segunda)	6,0 kg	93,69	32,12	-2,97
Farinha de trigo	1,5 kg	5,12	1,76	-4,37
Feijão (vermelho)	4,5 kg	22,38	7,67	5,99
Leite pasteurizado (tipo C)	7,5 l	23,73	8,14	0,75
Margarina	0,75 kg	7,60	2,61	7,60
Óleo de soja	0,75 l	2,89	0,99	-1,84
Pão francês	6,0 kg	58,07	19,91	10,18
Tomate	9,0 kg	29,87	10,24	67,80
<b>Custo da cesta básica</b>			<b>100,00</b>	<b>5,65</b>

Fonte: IPC-Viçosa/DEE/UFV.

Em termos de valor, a cesta básica, em Viçosa, no mês de outubro foi de R\$291,66, ou seja, R\$15,59 mais cara em comparação ao mês de setembro, cujo custo havia sido de R\$276,07.

O trabalhador viçosense que ganhou um salário-mínimo de R\$954,00 em outubro, gastou 30,57% de sua renda para adquirir os produtos que compõem a cesta básica de alimentação, sendo que em setembro, tal valor havia sido de 28,94% da renda. Dessa forma, em outubro, após a aquisição da cesta básica, restou ao trabalhador R\$662,34 para atender às demais despesas de moradia, saúde e higiene, serviços pessoais, vestuário e transporte. Em termos de horas trabalhadas, no mês de outubro foram necessárias 67,26 horas para adquirir os produtos da cesta básica de alimentação enquanto em setembro tal valor fora de 63,66 horas.