


BOLETIM MENSAL



Ano 33 - Nº 02
Fevereiro - 2017



Universidade Federal de Viçosa
Centro de Ciências Humanas, Letras e Artes
Departamento de Economia

ÍNDICE DE PREÇOS AO CONSUMIDOR DE VIÇOSA (IPC-VIÇOSA)

Coordenador Geral

Jader Fernandes Cirino

Coordenadora Técnica

Vania Eugênia da Silva

Estagiários

Ana Carolina Silva Costa
Felipe Nathan Ferreira dos Santos
Gabriel Leite Rezende
Gabriel Silva Colodetti
Leonardo Lucas Xavier de Souza
Renata de Souza Santos

BOLETIM MENSAL DO IPC-VIÇOSA **Elaboração, redação e diagramação**

Jader Fernandes Cirino
Vania Eugênia da Silva

Contato

IPC-Viçosa
Departamento de Economia
Universidade Federal de Viçosa
CEP: 36.570-000 Viçosa-MG
Telefone (31) 3899-2455/1563
FAX (31) 3899-2775
E-mail: ipcdee@ufv.br

APOIO



INTRODUÇÃO

O Departamento de Economia da Universidade Federal de Viçosa acompanha, desde 1985, a evolução dos preços dos bens e serviços pagos pelos consumidores viçosenses. A pesquisa tem como público-alvo uma família de quatro pessoas, com renda entre 1 e 6 salários-mínimos.

Desde agosto de 2014, o IPC-Viçosa introduziu uma nova Pesquisa de Orçamento Familiar (POF), sendo os novos pesos para os grupos do IPC apresentados na Tabela 1.

Tabela 1 - Pesos dos grupos que compõem o IPC-Viçosa

GRUPOS	PESOS (%)
Alimentação	27,25
Vestuário	5,40
Habitação	22,15
Artigos de Residência	4,96
Transporte e Comunicação	17,34
Saúde e Cuidados Pessoais	15,55
Educação e Despesas Pessoais	7,35
TOTAL	100,00

Fonte: IPC-Viçosa / DEE / UFV

Além do levantamento da inflação, mensalmente, é calculado o custo da cesta básica de alimentação para um trabalhador adulto, definida pelo Decreto-lei número 399 de 30 de abril de 1938. O objetivo é avaliar o poder de compra do salário-mínimo e identificar o número de horas de trabalho necessárias para a aquisição desta cesta.

A seguir, serão apresentadas as informações sobre o comportamento do Índice de Preços ao Consumidor de Viçosa (IPC-Viçosa) e do custo da cesta básica no município de Viçosa para o mês de fevereiro de 2017. Os boletins e as séries históricas do IPC Viçosa estão disponíveis no endereço eletrônico: <http://www.dee.ufv.br>

IPC-Viçosa registra deflação em fevereiro

O IPC-Viçosa, calculado pelo Departamento de Economia da UFV, registrou deflação de -0,12% em fevereiro, ou seja, em média, os preços no município ficaram 0,12% mais baratos no mês corrente. Foi a primeira redução média nos valores dos bens e serviços consumidos pelos viçosenses desde agosto de 2016, quando o IPC-Viçosa havia apresentado o valor de -0,09% (Figura 1).

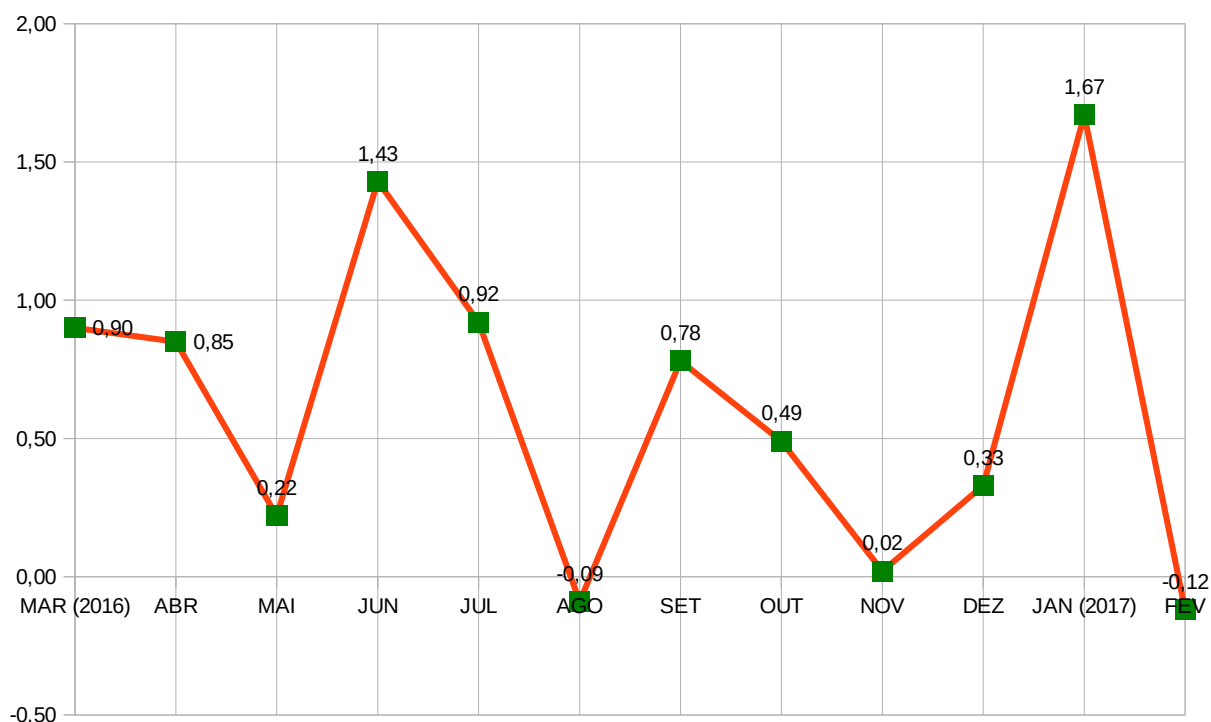


Figura 1 - Comportamento do IPC-Viçosa no período compreendido entre março de 2016 e fevereiro de 2017.

Fonte: IPC-Viçosa/DEE/UFV.

A tendência de redução dos preços em fevereiro de 2017 foi também verificada pelo Índice de Preços ao Consumidor Amplo (IPCA), levantado pelo Instituto Brasileiro de Geografia e Estatística (IBGE). Embora tal índice tenha apresentado inflação de 0,33% para o referido mês, a mesma foi a mais baixa registrada para fevereiro desde 2000. Ademais, o IPCA apresentou redução em relação a janeiro, cujo índice havia sido de 0,38%.

Em termos de custo da cesta básica, o viçosense também teve motivos para

comemorar em fevereiro, já que a mesma ficou 2,01% mais barata no município. É a segunda redução consecutiva em tal custo no ano de 2017, já que em janeiro o mesmo já havia recuado em -0,99%.

Em fevereiro de 2017, conforme pode ser visualizado pela Tabela 2, os sete grupos que compõem o IPC-Viçosa tiveram as seguintes variações: Artigos de Residência (2,11%); Habitação (0,70%); Educação e Despesas Pessoais (0,10%); Saúde e Cuidados Pessoais (0,06%); Transporte e Comunicação (0,00%); Vestuário (-1,05%); e Alimentação (-1,23%).

Tabela 2 - Variações mensais e acumulada no ano e nos últimos 12 meses para os Grupos que compõem o IPC-Viçosa

Grupos	Variações (%)			
	Janeiro 2017	Fevereiro 2017	Acumulado no ano	Acumulado nos últimos 12 meses
Alimentação	0,75	-1,23	-0,49	9,14
Vestuário	2,64	-1,05	1,56	13,47
Habitação	3,88	0,70	4,61	6,68
Artigos de Residência	0,39	2,11	2,51	16,04
Transporte e Comunicação	1,88	0,00	1,88	2,95
Saúde e Cuidados Pessoais	-0,69	0,06	-0,63	6,39
Educação e Despesas Pessoais	3,03	0,10	3,13	7,80
IPC - VIÇOSA	1,67	-0,12	1,55	7,64

Fonte: IPC-Viçosa/DEE/UFV.

Detalhando o comportamento do IPC-Viçosa no mês corrente, tem-se:

- **Artigos de Residência** (2,11%), destacando-se as inflações nos itens Mobiliário (6,97%) e Acessórios (8,43%), sendo que no primeiro ressaltou-se a alta de preço no produto Guarda-roupas de madeira 4 portas (9,44%) e no segundo, Travesseiro (16,07%).
- **Habitação** (0,70%), sendo que neste grupo os destaques se deram nos seguintes itens: Manutenção de Animais (5,11%), devido à variação positiva no preço do Sabonete Anti-pulga (8,57%) e da Ração para Cachorro (5,46%); e Material de

Consumo (2,85%), em função da alta nos preços do Material de Limpeza (3,34%).

- **Educação e Despesas Pessoais** (0,10%), com ênfase para os aumentos de preço no item Serviços Pessoais (3,65%) devido ao reajuste no valor dos serviços de Escova em Cabelo (20,00%).
- **Saúde e Cuidados Pessoais** (0,06%), neste grupo ocorreu inflação em razão das variações positivas nos subgrupos Produtos Farmacêuticos (6,62%) e Remédios (0,79%).
- **Transporte e Comunicação** (0,00%), este grupo apresentou-se estável no mês corrente.
- **Vestuário** (-1,05%), com destaque para as variações negativas nos seguintes subgrupos: Roupas (-1,58%), Calçados e Acessórios (-0,89%) e Tecidos e Aviamentos (-6,34%), devido, provavelmente, às liquidações de estoque de verão para lançamento de novas coleções.
- **Alimentação** (-1,23%), cujas altas de preço mais relevantes serão destacadas adiante neste boletim.

A Tabela 3 mostra os impactos, em pontos percentuais, para o valor do índice no mês de fevereiro, para os Grupos que compõem o IPC-Viçosa.

Tabela 3 – Impacto, em pontos percentuais, para o valor do índice no mês de fevereiro de 2017 das variações de preço verificadas nos Grupos do IPC-Viçosa

Grupo	Peso	Inflação	Impacto em ponto percentual ⁽¹⁾
Alimentação	0,2725	-0,01234	-0,3363
Vestuário	0,0540	-0,01047	-0,0565
Habitação	0,2215	0,00704	0,1559
Artigos de Residência	0,0496	0,02114	0,1049
Transporte e Comunicação	0,1734	0,00001	0,0002
Saúde e Cuidados Pessoais	0,1555	0,0006	0,0093
Educação e Despesas Pessoais	0,0735	0,001	0,0074
IPC	1,00		-0,12

Fonte: IPC-Viçosa/DEE/UFV.

Nota: (1) – Os valores da quarta coluna são obtidos multiplicando por 100 o resultado do produto dos valores da segunda coluna com os da terceira coluna.

O grupo que mais influenciou na deflação do IPC-Viçosa em fevereiro foi **Alimentação**, já que além de ter apresentado a maior redução média de preços (-1,23%), é aquele de maior peso para o cálculo do índice (27,25%). Tal grupo é composto pelo Subgrupos Alimentação no Domicílio e Alimentação Fora do Domicílio, cujos preços reduziram-se em -1,31% e -0,06%, respectivamente. No primeiro Subgrupo, dos 19 itens, 11 apresentaram diminuição nos valores dos seus produtos com destaque para aquelas verificadas nos itens Tubérculos, Raízes e Legumes (-8,75%), Frutas (-6,67%), Carne de Aves e Ovos (-3,85%), Doces, Chocolates e Açúcares (-2,71%) e Cereais e Leguminosas (-2,25%). Em termos de produtos dentro desses itens, ressalta-se, respectivamente, as reduções de preço da Moranga (-24,44%), Batata Inglesa (-23,17%), Pepino (-20,19%) e Batata Baroa (-19,92%); Abacate (-38,95%), Caqui (-37,58%) e Limão (-25,45%); Frango Inteiro Resfriado (-7,42%); Goiabada (-21,71%); e Feijão Preto (-19,91%).

Esse mesmo panorama de redução nos valores dos produtos alimentícios foi notado a nível nacional através do IPCA, já que tal grupo passou de elevação de preços de 0,35% em janeiro para queda de -0,45% em fevereiro. Um dos motivos para tal cenário foi a ocorrência de safra de grãos mais favorável, uma vez que, diferentemente, do ano passado, as chuvas estiveram melhor distribuídas nas lavouras, sem a ocorrência de chuvas intensas ou estiagens prolongadas.

Os produtos e serviços que apresentaram as maiores e menores variações de preços em Viçosa no mês de fevereiro de 2017 encontram-se na Tabela 4.

Tabela 4 - Produtos e serviços que apresentaram as maiores e as menores variações de preços em Viçosa, no mês de fevereiro de 2017

MAIORES ALTAS	%
Manga	76,95
Amido de milho	33,87
Pincel para pintura - parede	30,63
Esparadrapo	30,50
Chuchu	26,20
Orégano	25,76
Abobrinha	25,42
Cenoura	23,40
Alface	21,75
Batom	20,66
Milho verde - lata	20,01
Escova em cabelo	20,00
Limpa vidro	19,00
Jiló	17,89
Saco para chão	17,63
Hastes flexíveis de algodão	17,20
Fio dental	17,06
Travesseiro	16,07
Camarão - congelado	15,59
Obturação	15,56
Apresentado	15,55

MAIORES QUEDAS	%
Abacate	-38,95
Vinagre	-38,16
Caqui	-37,58
Pão de queijo - congelado	-28,72
Limão	-25,45
Atum em lata	-24,89
Linha - retrós	-24,55
Moranga	-24,44
Batata inglesa	-23,17
Blusa malha – manga longa – fem.	-22,34
Videogame	-22,19
Goiabada	-21,71
Pepino	-20,19
Batata baroa	-19,92
Feijão preto	-19,91
Repolho	-19,85
Short – tactel – masc. adulto	-18,53
Esponja para louça	-18,38
Quiabo	-17,32
Azeitona	-17,12
Maçã	-16,24

Fonte: IPC-Viçosa/DEE/UFV.

Quanto à cesta básica, a Figura 2 mostra o seu comportamento nos últimos 12 meses para o município de Viçosa.

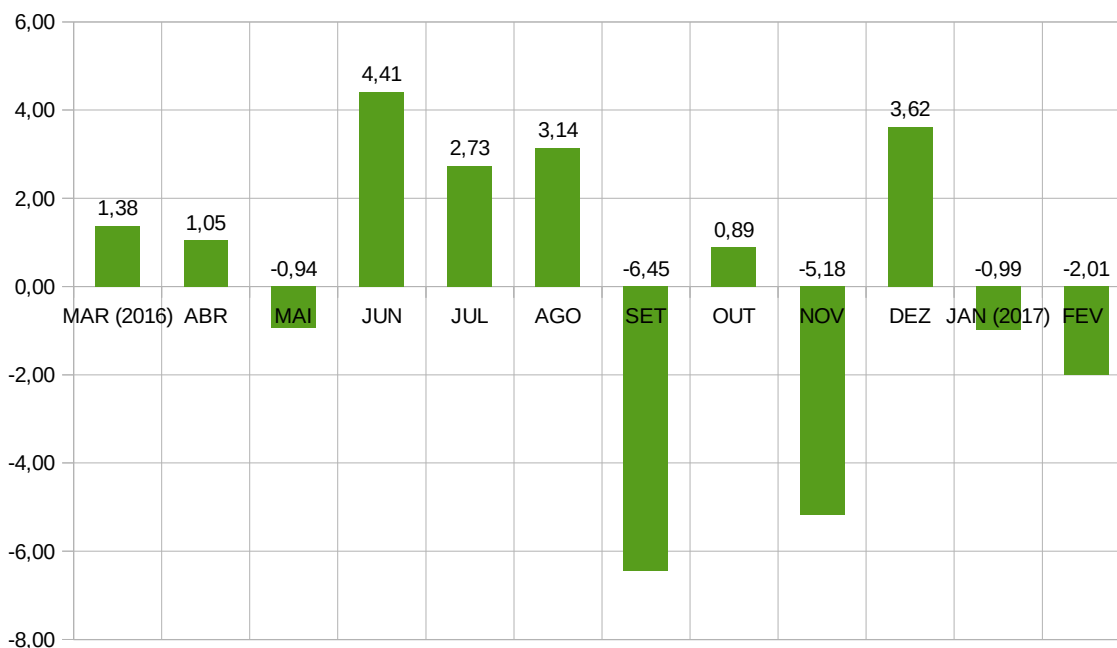


Figura 2 - Comportamento do custo da cesta básica no período compreendido entre março de 2016 e fevereiro de 2017.

Fonte: IPC-Viçosa/DEE/UFV.

No mês de fevereiro, o custo da cesta básica recuou em -2,01%, com destaque para as quedas de preço dos produtos Batata inglesa (-23,17%), Tomate (-5,55%) e Óleo de soja (-5,52%), conforme Tabela 5.

O resultado para Viçosa está em consonância com os dados da Pesquisa Nacional da Cesta Básica de Alimentos, realizada mensalmente pelo Departamento Intersindical de Estatística e Estudos Socioeconômicos (DIEESE), na qual o custo do conjunto de alimentos essenciais diminuiu em 25 das 27 capitais do Brasil.

Tabela 5 - Composição e custo da cesta básica de alimentação em Viçosa no mês de fevereiro de 2017

Produtos	Quantidade	Custo em Fevereiro/2017		Variação Mensal (%)
		R\$	%	
Açúcar cristal	3,0 kg	7,07	2,24	-3,49
Arroz empacotado tipo 2	3,0 kg	9,21	2,92	-1,31
Banana	7,5 kg	26,69	8,46	-1,90
Batata Inglesa	6,0 kg	9,87	3,13	-23,17
Café em pó	0,6 kg	11,04	3,50	1,38
Carne bovina (segunda)	6,0 kg	97,39	30,87	-2,04
Farinha de trigo	1,5 kg	4,22	1,34	2,52
Feijão (vermelho)	4,5 kg	40,09	12,71	0,05
Leite pasteurizado (tipo C)	7,5 l	22,28	7,06	0,52
Margarina	0,75 kg	7,12	2,26	4,95
Óleo de soja	0,75 l	3,35	1,06	-5,52
Pão francês	6,0 kg	58,49	18,54	0,00
Tomate	9,0 kg	18,67	5,92	-5,55
Custo da cesta básica		315,49	100,00	-2,01

Fonte: IPC-Viçosa/DEE/UFV.

Em termos de valor, a cesta básica, em Viçosa, no mês de fevereiro foi de R\$315,49, ou seja, R\$6,47 mais barata em comparação ao mês de janeiro, cujo custo havia sido de R\$321,96.

O trabalhador viçosense que ganhou um salário-mínimo de R\$937,00 em fevereiro, gastou 33,67% de sua renda para adquirir os produtos que compõem a cesta básica de alimentação, sendo que em janeiro, tal valor havia sido de 34,36% da renda. Dessa forma, em fevereiro, após a aquisição da cesta básica, restou ao trabalhador R\$621,51 para atender às demais despesas de moradia, saúde e higiene, serviços pessoais, vestuário e transporte. Em termos de horas trabalhadas, no mês de fevereiro foram necessárias 74,07 horas para adquirir os produtos da cesta básica de alimentação enquanto em janeiro, tal valor fora de 75,59 horas.