


BOLETIM MENSAL



Ano 32 - Nº 08
Agosto - 2016



Universidade Federal de Viçosa
Centro de Ciências Humanas, Letras e Artes
Departamento de Economia

ÍNDICE DE PREÇOS AO CONSUMIDOR DE VIÇOSA (IPC-VIÇOSA)

Coordenador Geral

Jader Fernandes Cirino

Coordenadora Técnica

Vania Eugênia da Silva

Estagiário EJESC

Júlia Mendes Campos

Bolsistas IPC

Alencir Júlio de Souza

Meire Sanne Aparecida Andrade

Naiara Cristina dos Reis

BOLETIM MENSAL DO IPC-VIÇOSA

Elaboração, redação e diagramação

Jader Fernandes Cirino

Vania Eugênia da Silva

Contato

IPC-Viçosa

Departamento de Economia

Universidade Federal de Viçosa

CEP: 36.570-000 Viçosa-MG

Telefone (31) 3899-2455/1563

FAX (31) 3899-2775

E-mail: ipcdee@ufv.br

APOIO



INTRODUÇÃO

O Departamento de Economia da Universidade Federal de Viçosa acompanha, desde 1985, a evolução dos preços dos bens e serviços pagos pelos consumidores viçosenses. A pesquisa tem como público-alvo uma família de quatro pessoas, com renda entre 1 e 6 salários-mínimos.

Desde agosto de 2014, o IPC-Viçosa introduziu uma nova Pesquisa de Orçamento Familiar (POF), sendo os novos pesos para os grupos do IPC apresentados na Tabela 1.

Tabela 1 - Pesos dos grupos que compõem o IPC-Viçosa

| GRUPOS | PESOS (%) |
|------------------------------|---------------|
| Alimentação | 27,25 |
| Vestuário | 5,40 |
| Habitação | 22,15 |
| Artigos de Residência | 4,96 |
| Transporte e Comunicação | 17,34 |
| Saúde e Cuidados Pessoais | 15,55 |
| Educação e Despesas Pessoais | 7,35 |
| TOTAL | 100,00 |

Fonte: IPC-Viçosa / DEE / UFV

Além do levantamento da inflação, mensalmente, é calculado o custo da cesta básica de alimentação para um trabalhador adulto, definida pelo Decreto-lei número 399 de 30 de abril de 1938. O objetivo é avaliar o poder de compra do salário-mínimo e identificar o número de horas de trabalho necessárias para a aquisição desta cesta.

A seguir, serão apresentadas as informações sobre o comportamento do Índice de Preços ao Consumidor de Viçosa (IPC-Viçosa) e do custo da cesta básica no município de Viçosa para o mês de agosto de 2016. Os boletins e as séries históricas do IPC Viçosa estão disponíveis no endereço eletrônico: <http://www.dee.ufv.br>

PREÇOS DOS ALIMENTOS DIMINUEM E VIÇOSA REGISTRA A PRIMEIRA DEFLAÇÃO DOS ÚLTIMOS 12 MESES

No mês de agosto, a variação de preços no município de Viçosa foi de -0,09%, caracterizando, ainda que de maneira tímida, a primeira deflação do ano para o município.

Revertendo a tendência dos meses anteriores, verificou-se IPC-Viçosa inferior ao Índice de Preços ao Consumidor Amplo (IPCA), levantado pelo Instituto Brasileiro de Geografia e Estatística (IBGE). Tal índice, que é utilizado pelo governo como medida da inflação oficial do país, foi de 0,44%.

Por outro lado, o custo da cesta básica total em agosto continuou a aumentar, apresentando elevação de 3,14%.

Em agosto, dentre os sete grupos que compõem o IPC-Viçosa, cinco apresentaram deflação, incluindo os três com maior peso para o cálculo do índice: Alimentação (-0,65%), Habitação (-0,25%) e Saúde e Cuidados Pessoais (-0,39%). Além destes, verificou-se queda média nos preços para os grupos Educação e Despesas Pessoais (-0,29%) e Artigos de Residência (-0,42%). Tais quedas explicam a deflação verificada para o IPC-Viçosa no mês corrente, a primeira não só em 2016, como também nos últimos 12 meses (Figura 1). O grupo Transporte e Comunicação não sofreu variação de preço. A exceção em termos de aumento de preços ocorreu para o grupo Vestuário, cujos produtos apresentaram inflação média de 4,59%.

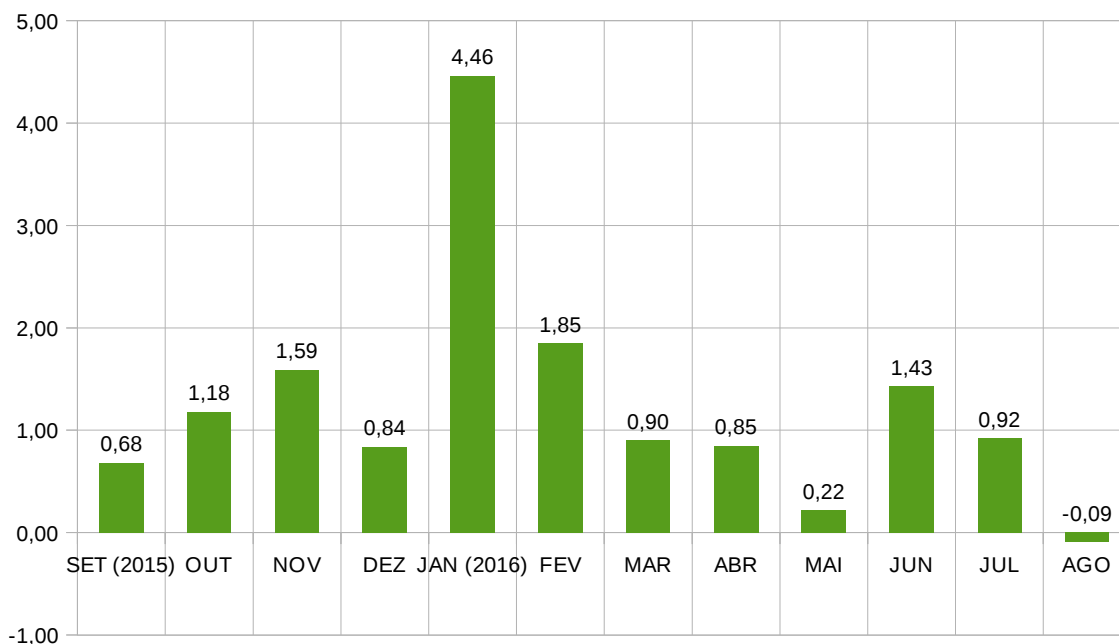


Figura 1 – Inflação no município de Viçosa nos últimos 12 meses - setembro de 2015 a agosto de 2016.

Fonte: IPC-Viçosa/DEE/UFV.

Detalhando o comportamento para os grupos do IPC-Viçosa no mês corrente, tem-se:

- **Alimentação** (-0,65%): esse grupo apresentou deflação pela primeira vez no ano de 2016. O destaque foram as variações negativas de preços ocorridas nos itens Hortaliças e Verduras (-14,97%), Enlatados e Conservas (-7,76%), Carnes de Aves e Ovos (-7,50%) e Tubérculos, Raízes e Legumes (-4,43%). Em termos de produtos, destaca-se para tais itens, respectivamente, as reduções de preço do Repolho (-27,41%), do Atum em Lata (-22,16%), do Frango resfriado (-17,55%) e da Abobrinha (-29,88%).
- **Habitação** (-0,25%): este grupo apresentou variação negativa de preços no mês corrente devido, principalmente, aos itens Manutenção de Animais (-8,96%), Material de Construção (-4,28%) e Material de Limpeza (-2,61%).
- **Saúde e Cuidados Pessoais** (-0,39%), cujos itens com maiores quedas de preços no mês foram Produtos para Higiene da Boca (-16,31%), Produtos para Mãos e Unhas (-5,94%) e Material para Curativos (-3,57%).

- **Educação e Despesas Pessoais** (-0,29%): este grupo apresentou deflação com relevância para as variações negativas de preços nos itens Material Escolar (-3,34%) e Serviços Pessoais (-0,37%).
- **Artigos de Residência** (-0,42%): a queda de preços neste grupo foi decorrente principalmente dos itens Eletrodomésticos (-7,47%) e Utensílios de Cozinha (-4,91%). No primeiro item destaca-se a variação negativa ocorrida no produto Máquina de Lavar (-10,63%) e no segundo, no produto Panela de Pressão (-7,48%).
- **Transporte e Comunicação** (0,00%): este grupo manteve-se estável no mês de agosto.
- **Vestuário** (4,59%): esse grupo foi o único em agosto a apresentar variação de preços positiva, provavelmente devido ao lançamento de novas coleções primavera-verão. Ênfase para a alta nos subgrupos Roupas (1,59%) e Calçados e Acessórios (11,11%), onde se destacaram, respectivamente, as elevações de preços nos itens Roupas Masculinas (3,50%) e Roupas Femininas (1,41%), e Calçados (12,74%).

A Tabela 2 apresenta as variações para o mês de agosto, assim como as acumuladas no ano e nos últimos 12 meses, para os 7 grupos do IPC-Viçosa.

Tabela 2 - Variações mensais e acumulada no ano e nos últimos 12 meses para os Grupos que compõem o IPC-Viçosa

| Grupos | Variações (%) | | | |
|------------------------------|---------------|--------------|------------------|--------------------------------|
| | Julho 2016 | Agosto 2016 | Acumulado no ano | Acumulado nos últimos 12 meses |
| Alimentação | 1,88 | -0,65 | 17,28 | 24,61 |
| Vestuário | -1,43 | 4,59 | -1,25 | 7,22 |
| Habitação | 0,51 | -0,25 | 3,30 | 5,09 |
| Artigos de Residência | 2,31 | -0,42 | 7,93 | 13,93 |
| Transporte e Comunicação | -0,02 | 0,00 | 4,63 | 9,78 |
| Saúde e Cuidados Pessoais | 1,36 | -0,39 | 24,01 | 28,81 |
| Educação e Despesas Pessoais | 0,66 | -0,29 | 10,89 | 11,91 |
| IPC - VIÇOSA | 0,92 | -0,09 | 10,96 | 15,80 |

Fonte: IPC-Viçosa/DEE/UFV.

Já a Tabela 3 mostra os impactos, em pontos percentuais, para o valor do índice no mês de agosto, para os Grupos que compõem o IPC-Viçosa.

Tabela 3 – Impacto, em pontos percentuais, para o valor do índice no mês de agosto de 2016 das variações de preço verificadas nos Grupos do IPC-Viçosa

| Grupo | Peso | Inflação | Impacto em ponto percentual ⁽¹⁾ |
|------------------------------|-------------|----------|--|
| Alimentação | 0,2725 | -0,00646 | -0,1760 |
| Vestuário | 0,0540 | 0,04594 | 0,2481 |
| Habitação | 0,2215 | -0,00252 | -0,0558 |
| Artigos de Residência | 0,0496 | -0,0042 | -0,0208 |
| Transporte e Comunicação | 0,1734 | 0,00003 | 0,0005 |
| Saúde e Cuidados Pessoais | 0,1555 | -0,0039 | -0,0606 |
| Educação e Despesas Pessoais | 0,0735 | -0,00292 | -0,0215 |
| IPC | 1,00 | | -0,09 |

Fonte: IPC-Viçosa/DEE/UFV.

Nota: (1) – Os valores da quarta coluna são obtidos multiplicando por 100 o resultado do produto dos valores da segunda coluna com os da terceira coluna.

Os produtos e serviços que apresentaram as maiores e menores variações de preços em Viçosa no mês de agosto de 2016 encontram-se na Tabela 4.

Tabela 4 - Produtos e serviços que apresentaram as maiores e as menores variações de preços em Viçosa, no mês de agosto de 2016

| MAIORES ALTAS | % | MAIORES QUEDAS | % |
|-----------------------------|----------|----------------------------------|----------|
| Limão | 76,04 | Toalha de rosto - avulsa | -31,20 |
| Short tactel - infantil | 67,08 | Escova de dente | -29,91 |
| Saco plástico para lixo | 39,63 | Abobrinha | -29,88 |
| Amendoim em grão | 38,88 | Repolho | -27,41 |
| Sapatênis | 30,67 | Goiabada | -26,92 |
| Abacate | 29,29 | Sabonete anti-pulga | -26,37 |
| Macacão de malha - infantil | 27,60 | Coco ralado | -25,72 |
| Linho | 27,48 | Desinfetante | -25,34 |
| Queijo Parmesão | 26,78 | Fralda descartável | -25,18 |
| Aparelho para barbear | 25,55 | Atum em lata | -22,16 |
| Extensão | 24,28 | Mostarda | -22,13 |
| Calcinha - adulto | 23,57 | Morango | -21,19 |
| Batom | 23,07 | Vagem | -20,96 |
| Loção pós-barba | 21,96 | Pimentão verde | -20,04 |
| Goiaba | 21,04 | Alface | -19,41 |
| Leite condensado | 20,18 | Chuchu | -17,60 |
| Maracujá | 19,00 | Frango resfriado | -17,55 |
| Pijama verão - masculino | 18,47 | logurte | -17,54 |
| Pijama verão - feminino | 18,37 | Conjunto de Sofá – 2 e 3 lugares | -17,50 |
| Batata baroa | 17,34 | Azeitona | -17,16 |
| Cama de solteiro | 17,15 | Tecido de Algodão | -17,01 |

Fonte: IPC-Viçosa/DEE/UFV.

Quanto à cesta básica, a Figura 2 mostra o seu comportamento nos últimos 12 meses para o município de Viçosa.

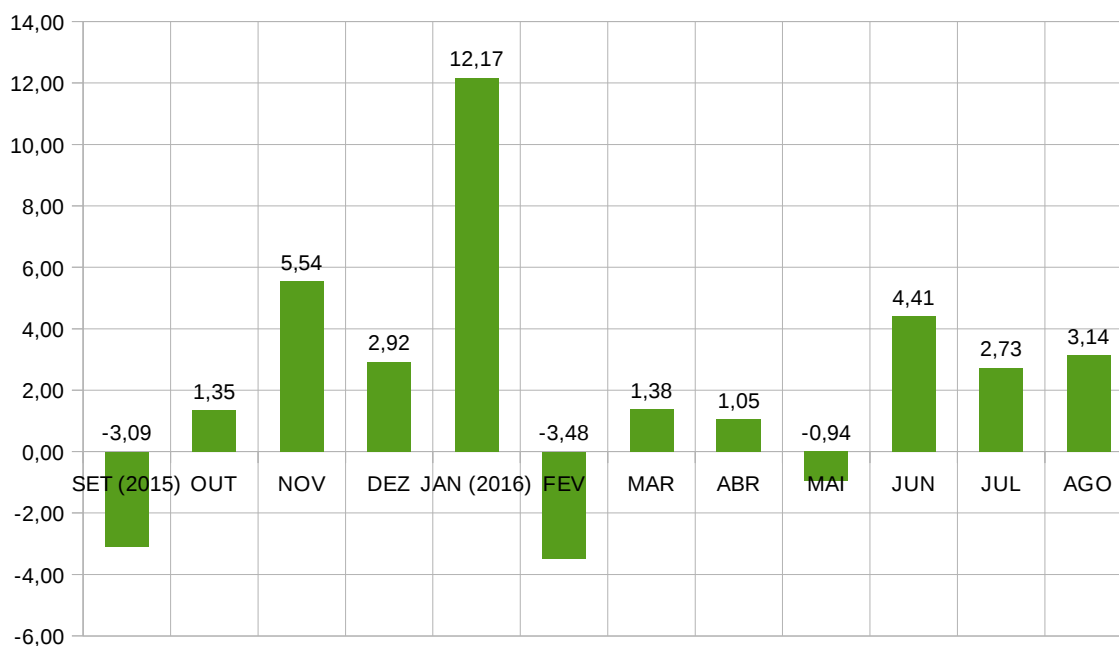


Figura 2 - Comportamento do custo da cesta básica no período compreendido entre setembro de 2015 e agosto de 2016.

Fonte: IPC-Viçosa/DEE/UFV.

No mês de agosto, o custo da cesta básica em Viçosa aumentou 3,14%. Essa mesma tendência de alta foi verificada para 18 das 27 capitais brasileiras, conforme Pesquisa Nacional da Cesta Básica de Alimentos, realizada pelo Departamento Intersindical de Estatística e Estudos Socioeconômicos (DIEESE).

Para Viçosa, os produtos que mais contribuíram para o aumento do valor da cesta básica foram: Tomate (16,88%), Café (8,68%) e Banana-prata (8,38%). Em relação ao tomate, cujo preço é tradicionalmente volátil, teve-se que a oferta baixa em virtude de fatores climáticos desfavoráveis como chuvas no Centro-Oeste, Sul e Sudeste, e seca no Nordeste, em consonância com a demanda estável, ocasionou a alta nos valores do fruto. De maneira similar, as chuvas no início da colheita do café prejudicaram o abastecimento do produto no mercado, resultando em preços mais elevados.

Tabela 5 - Composição e custo da cesta básica de alimentação em Viçosa no mês de agosto de 2016

| Produtos | Quantidade | Custo em Agosto/2016 | | Variação Mensal (%) |
|------------------------------|------------|----------------------|---------------|---------------------|
| | | R\$ | % | |
| Açúcar cristal | 3,0 kg | 6,71 | 1,91 | -1,54 |
| Arroz empacotado tipo 2 | 3,0 kg | 9,18 | 2,62 | 4,59 |
| Banana Prata | 7,5 kg | 29,81 | 8,50 | 8,38 |
| Batata Inglesa | 6,0 kg | 25,41 | 7,25 | -8,85 |
| Café em pó | 0,6 kg | 10,02 | 2,86 | 8,68 |
| Carne bovina (segunda) | 6,0 kg | 98,78 | 28,17 | 2,06 |
| Farinha de trigo | 1,5 kg | 4,52 | 1,29 | 1,92 |
| Feijão (vermelho) | 4,5 kg | 38,28 | 10,92 | -1,55 |
| Leite pasteurizado (tipo C) | 7,5 l | 22,40 | 6,39 | -0,17 |
| Margarina | 0,75 kg | 6,22 | 1,77 | -2,28 |
| Óleo de soja | 0,75 l | 3,11 | 0,89 | 6,17 |
| Pão francês | 6,0 kg | 60,53 | 17,26 | 5,40 |
| Tomate | 9,0 kg | 35,69 | 10,18 | 16,88 |
| Custo da cesta básica | | 350,66 | 100,00 | 3,14 |

Fonte: IPC-Viçosa/DEE/UFV.

Em termos de valor, o custo da cesta básica, em Viçosa, no mês de agosto foi de R\$350,66, ou seja, R\$10,66 mais cara em comparação ao mês de julho de 2016, cujo custo havia sido de R\$340,00.

O trabalhador viçosense que ganhou um salário-mínimo de R\$880,00 em agosto, gastou 39,85% de sua renda para adquirir os produtos que compõem a cesta básica de alimentação, sendo que em julho, tal valor havia sido de 38,64% da renda. Dessa forma, em agosto, após a aquisição da cesta básica, restou ao trabalhador R\$529,34 para atender às demais despesas de moradia, saúde e higiene, serviços pessoais, vestuário e transporte. Em termos de horas trabalhadas, no mês de agosto, foram necessárias 87,67 horas para adquirir os produtos da cesta básica de alimentação, enquanto, em julho, tal valor fora de 85,00 horas.